



Elba Assicurazioni Spa[®]

Sede Sociale e Direzione Generale:

Via Mecenate 90 - 20138 Milano • Tel. 02.92885700 - Fax. 02.92885749

**RELAZIONE DEL CONSIGLIO DI
AMMINISTRAZIONE SUL BILANCIO
DELL'ESERCIZIO 2020**



Elba Assicurazioni Spa®

Sede Sociale e Direzione Generale:

Via Mecenate 90 - 20138 Milano • Tel. 02.92885700 - Fax. 02.92885749

ORGANI SOCIALI

CONSIGLIO DI AMMINISTRAZIONE

MATTEO BRUNO RENZULLI	– Presidente
FLAVIO TONARELLI	– Consigliere Delegato
OSVALDO ANGERETTI	– Amministratore
CRISTIANO ESCLAPON	– Amministratore
LUIGI EMILIO GARAVAGLIA	– Amministratore
STEFANO SIGLIENTI	– Amministratore
SIGERI DIAZ DELLA VITTORIA PALLAVICINI	– Amministratore

COLLEGIO SINDACALE

MANUEL BUSALACCHI E GONZALEZ	– Presidente Collegio Sindacale
GIAN PAOLO CARNAGO	– Sindaco Effettivo
LUIGI SIRONI	– Sindaco Effettivo

SOCIETA' DI REVISIONE

KPMG S.p.A.



Elba Assicurazioni Spa[®]

Sede Sociale e Direzione Generale:

Via Mecenate 90 - 20138 Milano • Tel. 02.92885700 - Fax. 02.92885749

PREMESSA

Signori Azionisti,

il bilancio chiuso al 31 dicembre 2020 che viene sottoposto alla Vostra approvazione - 13° esercizio dell'attività sociale - presenta un utile lordo di Euro 18.735 mila rispetto ad Euro 18.328 mila del 2019. L'utile netto ammonta ad Euro 13.003 mila rispetto ad Euro 12.645 mila dell'esercizio precedente (+2,8%).

Lo sviluppo del portafoglio e il risultato dell'esercizio sono stati condizionati dall'impatto sull'economia nazionale dell'emergenza sanitaria dovuta al virus COVID-19.

La pandemia ha comportato la chiusura o riduzione forzata di molte attività, con conseguente ripercussione sull'economia del Paese. La Compagnia ha agito con tempestività per contenere gli effetti negativi ricadenti sullo svolgimento dell'attività, adottando tutte le misure necessarie ad assicurare la capacità operativa aziendale, con l'obiettivo di salvaguardare la salute dei propri dipendenti e collaboratori e nel contempo garantire il servizio verso gli assicurati e la rete di vendita. L'operatività nei periodi di maggior contagio, con conseguente restrizione della circolazione (c.d. *lockdown*), è stata organizzata in modalità di lavoro agile (c.d. *smart working*), mantenendo un presidio costante in Direzione. Per buona parte, comunque con la messa in atto di tutte le misure protettive, il lavoro è stato svolto in forma ordinaria.

Come noto, l'emergenza epidemiologica da COVID-19 ha procurato un vistoso rallentamento dell'economia nazionale; tale scenario ha avuto un inevitabile riflesso sullo sviluppo del portafoglio premi della Compagnia, così come per gli altri Competitors del mercato, che ha reso necessario rivedere il budget aziendale, adottando ogni ragionevole prudenza sia in termini di andamento tecnico che economico.

In tale contesto i risultati a consuntivo, come più avanti illustrato, sono risultati migliori delle previsioni, sia in termini di sviluppo che di andamento tecnico, e soprattutto sotto il profilo economico con un risultato in crescita sull'anno precedente.

I Premi emessi hanno fatto registrare una diminuzione del 4,1%, sul 31 dicembre 2019 (+ 5,06% rispetto al *Revised Budget*), con contrazioni più marcate tra marzo e luglio, ma con una considerevole ripresa nell'ultimo trimestre. Gli oneri di acquisizione e di gestione sono risultati in diminuzione coerentemente con lo sviluppo del portafoglio, così come le commissioni ricevute dai Riassicuratori in relazione al minor ammontare dei premi ceduti. L'andamento tecnico dei sinistri è risultato migliore rispetto alle aspettative e rispetto allo scorso esercizio.

Ne consegue che il risultato tecnico della Compagnia, pari ad Euro 19.995 mila, rispetto ad Euro 18.706 mila del precedente esercizio, evidenzia un miglioramento del 6,9%. Il C.O.R. (*Combined Operating Ratio*) al lordo della riassicurazione risulta pari al 59,7% (71,5% nel 2019) e, al netto della stessa, pari al 47,1% (48,9% nel 2019). Nel caso in cui l'indicatore venga calcolato considerando i premi di competenza al netto dei premi annullati, il C.O.R. risulta pari al 44,4% (46,7% nel 2019).



Elba Assicurazioni Spa®

Sede Sociale e Direzione Generale:

Via Mecenate 90 - 20138 Milano • Tel. 02.92885700 - Fax. 02.92885749

Il risultato finanziario, seppur positivo per Euro 296 mila, evidenzia una riduzione rispetto agli Euro 2.821 mila dello scorso esercizio. Nel 2019 infatti il risultato finanziario fu influenzato dalle riprese di rettifiche di valore su titoli svalutati alla fine del 2018.

RELAZIONE SULLA GESTIONE

ATTIVITA' CARATTERISTICA

a) Prodotti assicurativi

L'attività assicurativa dell'esercizio 2020 è proseguita con la commercializzazione dei prodotti assicurativi già definiti nei precedenti esercizi, ai quali si è aggiunta la nuova garanzia "Infortuni del conducente" nel prodotto "Protezione Infortuni".

Nel mese di novembre è stata conclusa la revisione dei codici di rischio, abbinati ai prodotti già esistenti. La ratio principale di tale revisione consiste nella necessità di profilare con la massima precisione possibile le diverse tipologie di rischio, con l'obiettivo di ottenere statistiche di dettaglio e, a cascata, informazioni sugli andamenti tecnici degli stessi.

Importante novità è rappresentata dalla Firma Digitale, procedura che garantisce al documento informatico le caratteristiche di autenticità, integrità e non ripudio. A partire da marzo 2020, è stata implementata la funzionalità di perfezionamento di polizze e appendici con Firma Digitale del Contraente e Coobbligati e della Compagnia.

Inoltre, come previsto dal Regolamento IVASS n°41/2018 – capo IV Gestione telematica dei rapporti assicurativi – la Compagnia ha predisposto adeguati sistemi informatici per la gestione telematica dei rapporti assicurativi dei contraenti e degli aderenti mediante accesso all'area riservata, la quale consente al Cliente accreditato di consultare le proprie polizze e di effettuare talune operazioni quali, ad esempio, il pagamento del premio assicurativo successivo al primo o la modifica dei dati personali.

b) Sviluppo dei premi

I premi emessi nell'esercizio 2020, al netto delle annullazioni di anno corrente, ammontano complessivamente a Euro 68.288 mila contro Euro 71.190 mila dell'esercizio precedente (-4,1%).

La raccolta premi del lavoro diretto è riportata nel prospetto che segue:



Elba Assicurazioni Spa[®]

Sede Sociale e Direzione Generale:

Via Mecenate 90 - 20138 Milano • Tel. 02.92885700 - Fax. 02.92885749

Valori in €/1.000

RAMO	PREMI EMESSI			INC. %	
	2020	2019	Incr. %	2020	2019
Cauzioni					
Appalti	26.836	27.841	-3,6%	39,3%	39,1%
Assimilati agli appalti	17.832	20.425	-12,7%	26,1%	28,7%
Altre garanzie	9.660	9.985	-3,3%	14,1%	14,0%
Totale Cauzioni	54.328	58.251	-6,7%	79,6%	81,8%
Altri Danni ai beni	9.708	9.003	7,8%	14,2%	12,6%
RC Generale	3.620	3.474	4,2%	5,3%	4,9%
Altri rami	632	462	36,8%	0,9%	0,6%
Totale Altri Rami	13.960	12.939	7,9%	20,4%	18,2%
TOTALE COMPLESSIVO	68.288	71.190	-4,1%	100,0%	100,0%

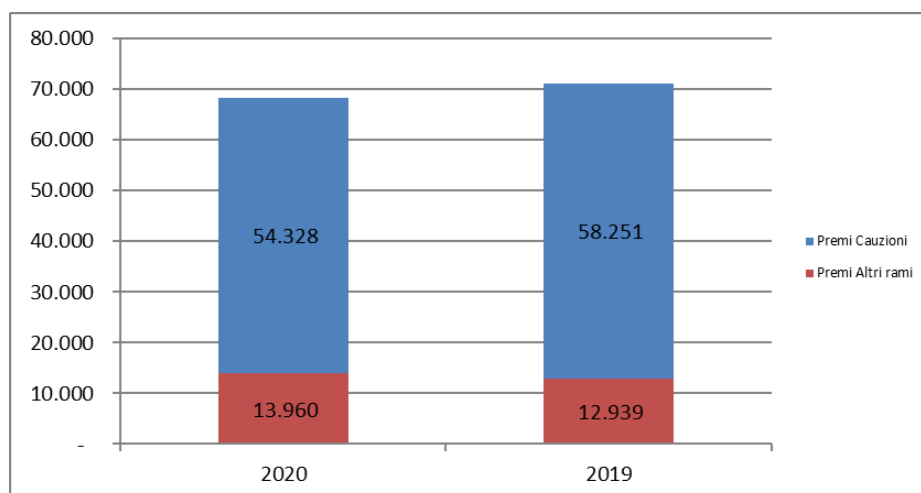
c) Ripartizione premi per area geografica

A completamento dell'illustrazione riguardante la raccolta premi dell'esercizio si riporta di seguito la suddivisione per area geografica:

Valori in €/1.000

AREA GEOGRAFICA	Premi 2020	Premi 2019	Incr. %
Nord	32.214	33.586	-4,1%
Centro	16.141	14.129	14,2%
Sud e Isole	19.933	23.475	-15,1%
TOTALE	68.288	71.190	-4,1%

La rappresentazione grafica dello sviluppo complessivo dei premi al 31 dicembre 2020, rispetto all'esercizio precedente, viene di seguito riportata:





Elba Assicurazioni Spa[®]

Sede Sociale e Direzione Generale:

Via Mecenate 90 - 20138 Milano • Tel. 02.92885700 - Fax. 02.92885749

d) Andamento dei sinistri

❖ Ramo cauzioni

L'andamento tecnico, grazie alla particolare attenzione che la Compagnia dedica all'affidamento dei clienti ed alla valutazione dei rischi, non ha al momento risentito della criticità dovuta alla pandemia mondiale e del quadro economico nazionale che ha determinato un certo stato di crisi per numerose aziende, in particolare nel comparto dell'edilizia, ove trovano collocamento una parte rilevante delle garanzie rilasciate dalla Compagnia, con possibile ripercussione sulla sinistrosità.

Il rapporto, al lordo della riassicurazione, tra i sinistri pagati e riservati al netto dei recuperi e i premi di competenza è pari al 18,4% (22,0% nel 2019).

❖ Altri rami danni

Negli altri rami danni il rapporto, al lordo della riassicurazione, tra sinistri pagati e riservati al netto dei recuperi (comprensivo di un accantonamento per IBNR pari a Euro 450 mila, invariato rispetto al 2019) e i premi di competenza, è nel suo insieme pari al 6,8% (33,6% nel 2019). Il rapporto S/P registrato nel 2019 sugli altri rami danni era imputabile ad un sinistro di elevato ammontare denunciato e pagato parzialmente sul ramo Altri Danni ai Beni, quasi interamente coperto da riassicurazione tramite trattato Excess of Loss.

Il rapporto sinistri a premi al netto della riassicurazione risulta essere pari al 7,6 %, contro il 10,7% del 2019.

❖ Dati complessivi

Il rapporto Sinistri a Premi totale al lordo della Riassicurazione risulta, quindi, pari al 16,2% rispetto al 24,1% dell'esercizio precedente, e al netto della stessa pari al 15,6% rispetto al 19,6% del 31 dicembre 2019.

Non viene riportata la velocità di liquidazione dei sinistri in quanto, data la natura specifica del ramo Cauzioni (*core business* della Compagnia), non si ritiene che sia un indicatore rappresentativo.

e) Linee essenziali della politica riassicurativa

La politica riassicurativa della Compagnia nell'esercizio 2020 è stata improntata alla conferma delle condizioni dei trattati di Riassicurazione in essere nei precedenti esercizi, condizioni suffragate anche dalle risultanze tecniche fin qui raggiunte con un rapporto S/P del ceduto pari al 17,0%, (30,0% nel 2019).

I trattati continuano ad essere sottoscritti con primarie Compagnie di Riassicurazione, che riducono sensibilmente il rischio di credito a cui è sottoposta la Società. Il livello minimo di rating delle società inserite nei riparti è superiore o uguale al Rating A- di Standard & Poors, e al rating A- di A.M. Best.



Elba Assicurazioni Spa[®]

Sede Sociale e Direzione Generale:

Via Mecenate 90 - 20138 Milano • Tel. 02.92885700 - Fax. 02.92885749

Sono stati stipulati trattati in quota e in eccesso di sinistro per le polizze Cauzioni e trattati in eccesso di sinistro per le polizze Altri Rami Danni. Nel corso dell'esercizio 2020 non sono state effettuate cessioni in facoltativo per nuove polizze.

Il saldo tecnico di riassicurazione, comprensivo del saldo delle altre partite tecniche di Euro - 888 mila, presenta un saldo positivo per i riassicuratori di Euro 6.488 mila (negativo per Euro 194 mila nel 2019).

La variazione rispetto al 31 dicembre 2019 è ascrivibile sia al trattato *Quota Share* del ramo cauzioni, in linea con l'andamento tecnico del diretto, sia al trattato *Excess of Loss* degli altri rami, principalmente per effetto della variazione della riserva sinistri, dovuto ad un sinistro sul ramo Altri Danni ai Beni di elevato ammontare denunciato nel 2019 e chiuso nel 2020.

Nella tabella seguente, si riporta il dettaglio del saldo tecnico di riassicurazione, comparato con l'esercizio precedente:

Valori in €/1.000

	2020	2019	Variazione
Premi ceduti	- 28.535	- 30.602	2.067
Variazione riserva premi ceduta	808	4.666	- 3.858
Sinistri a carico dei riassicuratori	10.135	7.389	2.746
Variazione dei recuperi a carico dei riassicuratori	- 1.924	- 4.157	2.233
Variazione riserva sinistri a carico dei riassicuratori	- 3.507	4.546	- 8.053
Provvigioni ricevute dai riassicuratori	15.646	17.684	- 2.038
Proventi e oneri tecnici ceduti	889	668	221
SALDO TECNICO RIASSICURAZIONE	- 6.488	194	- 6.682

f) Struttura Esterna

Nel corso dell'esercizio 2020, la Compagnia ha proceduto ad un'armonizzazione della Rete agenziale chiudendo alcuni punti vendita poco produttivi (12 agenzie e 1 broker) ed aprendone altri (6 agenzie e 5 brokers).

La rete di vendita al 31 dicembre 2020 risulta costituita da n. 104 Agenti plurimandatari (110 nel 2019) e da n. 13 Brokers (9 nel 2019).

Prosegue l'azione volta ad accrescere la conoscenza degli Agenti e Collaboratori nel particolare segmento di mercato in cui opera la Società allo scopo di migliorarne l'apporto produttivo.

La dislocazione delle Agenzie (comprendendo i Brokers) ed i premi medi emessi nel 2020 per area geografica risulta così suddivisa:

Valori in €/1.000

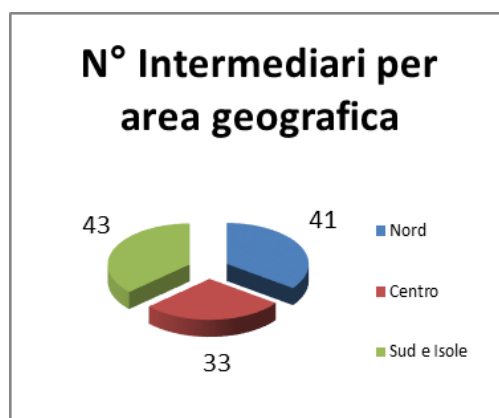
AREA GEOGRAFICA	N° Agenzie/Brokers per area geografica	Premi complessivi	Premi medi per Agenzia/Broker 2020	Premi medi per Agenzia/Broker 2019
Nord	41	32.214	786	781
Centro	33	16.141	489	392
Sud e Isole	43	19.933	464	587
TOTALE	117	68.288	584	598



Elba Assicurazioni Spa®

Sede Sociale e Direzione Generale:

Via Mecenate 90 - 20138 Milano • Tel. 02.92885700 - Fax. 02.92885749



g) Struttura Interna

Al 31 dicembre 2020 la struttura interna è costituita da n. 70 unità, oltre a 3 collaboratori esterni (n. 67 unità più 3 collaboratori nel 2019).

La Struttura interna per aree di competenza è suddivisa come segue:

	31/12/2020	31/12/2019
- Risk - Funz. Attuariale	N. 2 unità	N. 2 unità
- Internal Audit	N. 1 unità	N. 1 unità
- Compliance	N. 1 unità	N. 1 unità
- Area Tecnica	N. 43 unità	N. 42 unità
- Area Commerciale:	N. 2 unità	N. 2 unità
- Area ICT:	N. 4 unità	N. 4 unità
- Direzione Operativa:	N. 13 unità	N. 11 unità
- Direzione Amministrativa:	N. 4 unità	N. 4 unità
Totale	N. 70 unità	N. 67 unità

È proseguita la formazione del personale dipendente, più specificamente rivolta alle assunzioni recenti, al fine di favorirne la crescita professionale.

L'ammontare complessivo del costo del lavoro, comprensivo dei rimborsi spese (dipendenti e collaboratori con contratto a progetto) dell'esercizio 2020 è pari ad € 5.578 mila (Euro 5.736 mila nel 2019). La variazione rispetto al 2019 è dovuta per lo più alla riduzione dei rimborsi spese, per effetto della situazione pandemica nazionale e alla cessazione del rapporto con un collaboratore esterno avvenuto a fine 2019.

h) Oneri di Acquisizione e Spese Generali

Gli Oneri di Acquisizione comprensivi delle Spese Generali si confermano in linea con le previsioni e l'incidenza sui premi al lordo della riassicurazione è in linea con la media di mercato nel settore di riferimento.

Gli Oneri di Acquisizione complessivi dell'esercizio 2020 al lordo della riassicurazione, sono pari a Euro 25.568 mila e, al netto della stessa, a Euro 9.922 mila e sono così ripartiti:



Elba Assicurazioni Spa[®]

Sede Sociale e Direzione Generale:

Via Mecenate 90 - 20138 Milano • Tel. 02.92885700 - Fax. 02.92885749

Valori in €/1.000

	2020	2019
a) Provvigioni di acquisizione	15.711	16.646
b) Altre spese di acquisizione	4.665	5.103
d) Provvigioni d'incasso	60	60
e) Altre spese di amministrazione	5.132	4.338
f) (-) Provvigioni ricevute dai Riassicuratori	15.646	17.684
TOTALE	9.922	8.463

L'incidenza delle provvigioni, al netto delle incentivazioni corrisposte agli Agenti al 31 dicembre 2020, pari ad Euro 14.976 mila (Euro 15.557 mila nel 2019), sui premi emessi risulta pari al 21,9% (21,9% nell'esercizio precedente).

L'incidenza complessiva degli oneri di acquisizione e quindi comprensiva delle Altre Spese di Acquisizione relative al costo del personale dell'area tecnica e commerciale e delle spese generali direttamente imputabili, si attesta al 29,8% dei premi emessi (30,6% nell'esercizio precedente); l'incidenza netta, tenuto conto delle commissioni ricevute dai riassicuratori, è pari al 6,9% (5,7% nel 2019).

L'incidenza delle Altre Spese di Amministrazione, riferite al costo del restante personale, alle spese generali non direttamente imputabili ed alle quote di ammortamento delle immobilizzazioni materiali, sui premi emessi al lordo della riassicurazione risulta pari al 7,6% (6,2% nell'esercizio 2019). Nel corso del 2020 sono stati rimborsati dal Fondo FBA Euro 8,4 mila, relativi a costi sostenuti per formazione per il 2019.

Nell'esercizio 2020 l'incidenza complessiva di tutte le spese di gestione sui premi emessi al lordo della riassicurazione è pari al 37,4% e, al netto della stessa, all'14,5%; nell'esercizio precedente tali incidenze erano state rispettivamente del 36,7% e dell'11,9%.

i) Linee essenziali seguite nella politica degli investimenti e redditività conseguita

La politica seguita per gli investimenti della Compagnia nell'esercizio 2020, coerentemente con i periodi precedenti, si è ispirata a criteri di prudenza. Le linee di indirizzo tengono altresì conto della delibera quadro di cui all'art.8 del Regolamento IVASS n. 24/2016, aggiornata con il Consiglio di Amministrazione del 23 giugno 2020. Si precisa che la delibera quadro non ha subito variazioni rispetto a quanto approvato nel 2019.

La linea prudenziale seguita dalla Compagnia per gli investimenti e la qualità degli emittenti la preservano, pur nell'attuale contesto economico, dal rischio mercato e dal rischio liquidità.

Gli investimenti complessivi della Compagnia che, come per gli esercizi precedenti, sono tutti classificati nella categoria denominata ad "utilizzo non durevole", al 31 dicembre 2020 ammontano a Euro 91.724 mila (Euro 97.600 mila al 31 dicembre 2019) e sono costituiti per Euro 90.974 mila da obbligazioni e altri titoli a reddito fisso quotati (rappresentati al 100% da Titoli di Stato Italiano) e per Euro 750 mila da quote di fondi comuni di investimento (trattasi di quote di un ETF su obbligazioni corporate europee).

Di seguito è riportata la tabella di dettaglio e la rappresentazione grafica della tipologia di investimenti finanziari presenti in portafoglio, con l'indicazione della liquidità disponibile al 31 dicembre 2020 pari a Euro 9.615 mila (Euro 2.161 mila al 31 dicembre 2019):

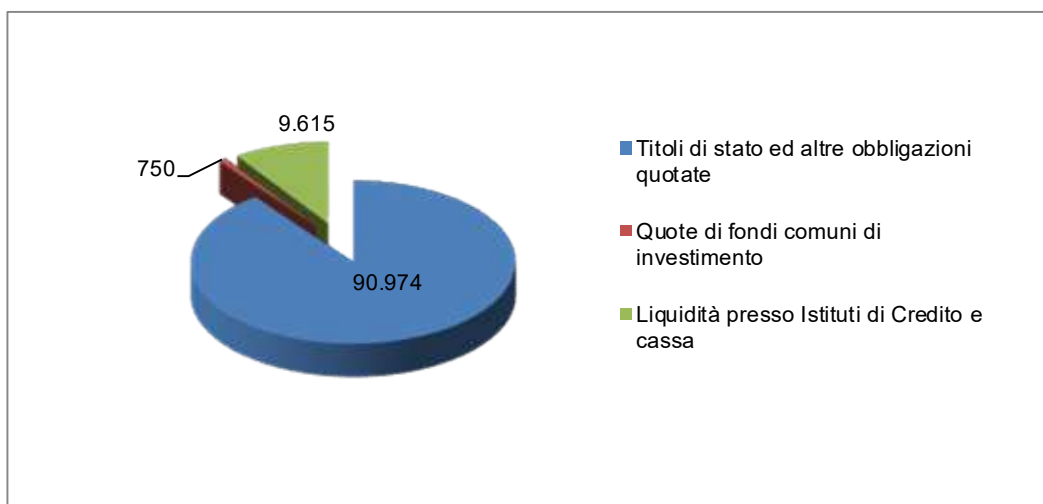


Elba Assicurazioni Spa[®]

Sede Sociale e Direzione Generale:

Via Mecenate 90 - 20138 Milano • Tel. 02.92885700 - Fax. 02.92885749

Valori in €/1.000	12/2020	12/2019
- Titoli di stato ed altre obbligazioni quotate	90.974	96.850
- Quote di fondi comuni di investimento	750	750
- Liquidità presso Istituti di Credito e cassa	9.615	2.161
Totale	101.339	99.761



La situazione degli investimenti viene mensilmente comunicata all'Alta Direzione ed al Risk Manager.

I proventi patrimoniali e finanziari ordinari maturati nell'esercizio 2020 sono pari a Euro 557 mila (Euro 492 mila nel 2019) e le riprese di rettifiche di valore sugli investimenti sono pari a Euro 1 mila (Euro 1.301 nel 2019). Non sono presenti plusvalenze realizzate nel 2020 (pari a Euro 1.077 mila nel 2019).

Gli oneri finanziari ammontano a Euro 262 mila (Euro 49 mila nel 2019), di cui Euro 175 mila rettifiche di valore (Euro 46 mila nel 2019), perdite da realizzo per Euro 62 mila (assenti nel 2019) e altri oneri per Euro 25 mila (Euro 3 mila nel 2019).

Il saldo netto del risultato finanziario risulta positivo per Euro 296 mila (positivo per Euro 2.821 mila nel 2019). Le plusvalenze implicite che non hanno riflesso sul conto economico di bilancio al 31 dicembre 2020 risultano pari ad Euro 1.258 mila (Euro 798 mila nel 2019).

l) Andamento dell'attività assicurativa in regime di libera prestazione di servizi e attraverso Sedi secondarie

La Compagnia non svolge l'attività assicurativa né in regime di libera prestazione di servizi, né attraverso sedi secondarie.

m) Attività di ricerca e sviluppo e principali prodotti assicurativi

L'attività di sviluppo della Compagnia ed i prodotti assicurativi predisposti sono stati già illustrati nel precedente punto a) Prodotti assicurativi.



Elba Assicurazioni Spa[®]

Sede Sociale e Direzione Generale:

Via Mecenate 90 - 20138 Milano • Tel. 02.92885700 - Fax. 02.92885749

n) Capitale Sociale e Rapporti con Imprese del Gruppo ed altre partecipate che possono incidere sulla situazione patrimoniale, finanziaria e sul risultato economico

Il capitale sociale, interamente versato, alla data del 31 dicembre 2020, nel suo ammontare non presenta alcuna variazione rispetto al 31 dicembre 2019. Risulta pertanto composto da n. 668.000 azioni ordinarie da Euro 10 ciascuna per complessivi Euro 6.680.000.

La Società non fa parte di alcun Gruppo Assicurativo. Non sono state altresì poste in essere operazioni con parti correlate di cui al Regolamento ISVAP n. 25 del 27 maggio 2008.

o) Azioni proprie

La Società non possiede azioni proprie.

p) Fatti di rilievo avvenuti dopo la chiusura dell'esercizio

Nessun fatto di particolare menzione è al momento da segnalare.

La minaccia alla salute pubblica derivante dall'emergenza sanitaria connessa al COVID-19 ha assunto una dimensione internazionale, diventando pandemia e coinvolgendo la popolazione mondiale. In Italia sono state applicate misure restrittive ai fini del contenimento del rischio epidemiologico, con un impatto rilevante sulle attività produttive ed economiche.

La Compagnia ha messo in atto un piano di *business continuity* volto a garantire la salute dei propri dipendenti e la continuità operativa. La produzione e, più in generale, i possibili risvolti sull'economia italiana e sul business della Compagnia sono attentamente e costantemente monitorati. Lo sviluppo dei premi del mese di gennaio 2021 è in linea con le aspettative.

q) Evoluzione prevedibile della gestione

Come precedentemente accennato, è ancora in corso l'emergenza sanitaria dovuta al COVID-19. La magnitudo delle conseguenze economiche e la loro durata, al momento, sono ancora difficilmente prevedibili nella loro interezza.

Nel difficile e incerto contesto economico in cui si trova il nostro Paese, la Compagnia conserva un'elevata solvibilità patrimoniale e prosegue l'attività dedicando ogni possibile attenzione alla sottoscrizione dei rischi. Lo sviluppo e gli andamenti attesi sono espressi nel *Budget 2021*.

SOLVENCY II - MARGINE DI SOLVIBILITA'

In materia di *Solvency II*, come previsto dalla normativa in vigore e da specifiche richieste al mercato dall'Autorità di Vigilanza e in continuità d'azione con le elaborazioni fatte nell'anno precedente, la Società ha dato corso alle elaborazioni trimestrali che, previo esame ed approvazione dell'Organo Amministrativo, sono state inviate entro i termini stabiliti all'IVASS.



Elba Assicurazioni Spa[®]

Sede Sociale e Direzione Generale:

Via Mecenate 90 - 20138 Milano • Tel. 02.92885700 - Fax. 02.92885749

Dal mese di marzo, causa peggioramento della situazione economica in conseguenza della pandemia, il monitoraggio della solvibilità patrimoniale è stato effettuato su base mensile, come da specifica richiesta da parte dell'Autorità di Vigilanza, inviando alla stessa comunicazione sintetica dei dati *Solvency II*.

Si riportano di seguito le informazioni relative ad una stima del margine di solvibilità *Solvency II* per il 2020, confrontate con i dati del 2019:

Valori in €/1.000

Informazioni relative al margine di solvibilità <i>Solvency II</i>	2020	2019
Solvency Capital Requirement	30.988	21.948
Eligible Own Funds to meet the SCR (Tier1)	75.399	66.318
Solvency Ratio	243,32%	302,17%
Minimum capital requirement	8.825	8.714
MCR Coverage ratio	854,35%	761,08%

I risultati ottenuti evidenziano il prudente grado di copertura *Solvency II* di cui dispone la Compagnia.

Si precisa che l'andamento del *Solvency II* Ratio è influenzato soprattutto dal rischio di sottoscrizione, in parte a causa dell'aggiornamento dei parametri della Standard Formula per il rischio di tariffazione in vigore dal 1° gennaio 2020, in parte a causa delle evoluzioni metodologiche apportate alla quantificazione della misura di volume, volte a cogliere in maniera più accurata l'esposizione al rischio

Per completezza d'informazione, si riporta che, alla medesima data di approvazione da parte dell'Organo amministrativo del presente bilancio, il Consiglio ha approvato anche l'informativa annuale di Solvibilità (Relazione sulla Solvibilità e Condizione Finanziaria) relativa al 2020, che sarà pubblicata secondo la normativa e inviata all'Organismo di Vigilanza.

SITUAZIONE REGOLAMENTARE

Vengono di seguito riassunti i principali aspetti inerenti l'attività della Compagnia nel corso dell'esercizio 2020.

SISTEMA DI GOVERNO SOCIETARIO

Il Regolamento IVASS n. 38 del 3 luglio 2018, entrato in vigore il 21 luglio successivo, ha integrato e sostituito le previsioni in materia di controlli interni e gestione dei rischi di cui al Regolamento ISVAP n. 20/2008 e in ambito di politiche di remunerazione di cui al Regolamento ISVAP n. 39/2011, entrambi aboliti.

In attuazione del nuovo regolamento sul sistema di governo societario e della successiva lettera al mercato del 5 luglio 2018, la Compagnia adotta il sistema di governo societario "semplificato" non



Elba Assicurazioni Spa[®]

Sede Sociale e Direzione Generale:

Via Mecenate 90 - 20138 Milano • Tel. 02.92885700 - Fax. 02.92885749

solo per ragioni dimensionali (i premi annui sono inferiori a Euro 300 milioni), ma anche in quanto l'attività è molto focalizzata solo su alcuni rami danni e, in particolare, sul ramo cauzione. La Compagnia ha incaricato un Consigliere per lo svolgimento dell'attività prevista per il Comitato Rischi, mentre l'attività del Comitato Remunerazioni è attribuita al Consiglio.

Per quanto concerne l'attività sui controlli interni e gestione dei rischi nell'esercizio 2020, in continuità d'azione con gli anni precedenti, la Società, attraverso l'insieme delle regole, delle procedure, delle politiche adottate, del sistema di governance e della struttura organizzativa, ha monitorato i processi aziendali, la gestione dei rischi, l'attendibilità delle informazioni contabili, il rispetto dei rapporti commerciali e gli impegni verso gli assicurati, gli agenti e i dipendenti. Ha osservato le disposizioni emanate dalle Authority ed ha operato secondo criteri sempre attenti alla salvaguardia del patrimonio aziendale.

La reportistica annuale riferita all'esercizio 2020, che integra quanto indicato nel paragrafo relativo a *Solvency II*, è riassumibile come segue:

- a) Relazione *ORSA (Own Risk and Solvency Assessment)*, relativa alla valutazione dei rischi e della solvibilità sui dati del bilancio e del piano triennale al 31 dicembre 2020;
- b) *SFCR (Solvency and Financial Condition Report)*, relativa alla relazione sull'informativa pubblica sulla solvibilità e condizione finanziaria al 31 dicembre 2020 e pubblicata sul sito aziendale;
- c) *RSR (Regular Supervisory Report)*, relativa alla relazione periodica all'IVASS al 31 dicembre 2020.

L'attività sui Controlli Interni segue puntualmente lo scambio di informazioni e dati tra i vari Organi e Responsabili delle funzioni di controllo.

REVISIONE INTERNA

L'attività di Revisione Interna è stata affidata a una risorsa interna alla Compagnia che ha maturato esperienza in tale settore ed è in possesso dei requisiti richiesti, il Dott. Giuliano De Michele.

L'attività di verifica ha riguardato i processi previsti dal Piano Audit 2020, approvato dall'Organo Amministrativo con delibera del 29 gennaio 2020. I report prodotti, a seguito delle attività e dei controlli, non hanno evidenziato criticità degne di nota, ma hanno suggerito aree di miglioramento sulle quali il management e gli amministratori sono intervenuti. Il Responsabile è inoltre intervenuto, per quanto di propria pertinenza, in materia di governo societario, sulle attività periodiche per le relazioni sui reclami e sulle politiche di remunerazione.

GESTIONE DEI RISCHI

La funzione di gestione rischi è affidata al Dott. Gianluca Vittorini, Responsabile della funzione Risk Management e Attuariale.

La gestione dei rischi è continuata secondo le previsioni regolamentari e, tra queste, un controllo costante, nell'ambito delle previsioni del Regolamento IVASS n. 24/2016, è stato rivolto agli investimenti, agli attivi della Compagnia e alla copertura delle riserve tecniche. Il Responsabile



Elba Assicurazioni Spa®

Sede Sociale e Direzione Generale:

Via Mecenate 90 - 20138 Milano • Tel. 02.92885700 - Fax. 02.92885749

della Funzione è inoltre intervenuto, per la parte di propria pertinenza, nelle attività previste in merito alla reportistica *Solvency II*.

La Compagnia, approvato il Decreto Legge 23 febbraio 2020, n.6 - Misure urgenti in materia di contenimento e gestione dell'emergenza epidemiologica da COVID-19, che introduce misure straordinarie ed urgenti per contrastare la crisi sanitaria, ha agito tempestivamente per contenere gli effetti negativi sullo svolgimento dell'attività, adottando tutte le misure necessarie ad assicurare la capacità operativa aziendale, avendo come primario obiettivo la salute di tutti i propri dipendenti e collaboratori. Per quanto riguarda gli altri rischi, quale quello di liquidità, di sottoscrizione e di controparte, le ordinarie attività di monitoraggio continuano ad essere presidiate costantemente al fine di verificare nel continuo la capacità di far fronte ai propri impegni.

Anche con riferimento all'obiettivo di solvibilità interna di cui all'art. 18 del Reg. IVASS n.38/18, le attuali valutazioni non evidenziano criticità che richiedono azioni specifiche.

A tal riguardo si segnala che la Compagnia è coinvolta dall'Autorità di Vigilanza nel monitoraggio mensile della situazione di solvibilità, richiesto con comunicazione del 17 marzo 2020. L'esito delle valutazioni eseguite a partire dal 13 marzo 2020 fino all'ultima valutazione del 28 febbraio 2021, rilevano un'adeguata solvibilità patrimoniale.

L'attività svolta viene riassunta nel *Risk Report* dell'esercizio 2020 ed è riferita ai rischi che possono gravare sulla Compagnia ed il loro possibile impatto sulla stessa; i rischi più significativi da monitorare, in continuità con quelli degli anni precedenti, vengono elencati nell'*action plan* proposto per il 2021. È stato altresì dato corso all'aggiornamento annuale del *Risk Model* e della *Risk Policy*, adeguandoli alle esigenze e peculiarità applicabili al *business* sviluppato dalla Società.

Infine, con riferimento al rischio di sottoscrizione implementato secondo la formula standard, si segnala che, in una logica di progressivo affinamento dei processi e dei modelli, sono emerse considerazioni che hanno spinto verso una riflessione circa i criteri di determinazione delle misure di volume del rischio di tariffazione.

La relazione del *Risk Officer* diretta al Consiglio di Amministrazione non pone in evidenza criticità e dà atto che i processi di controllo attivati evidenziano l'impegno della Compagnia volto al puntuale rispetto delle disposizioni e della normativa di riferimento, a presidio e tutela dell'attività esercitata.

COMPLIANCE

La Compagnia, come previsto dal Codice delle Assicurazioni Private, art. 30-quater c. 2, e dal Regolamento IVASS n.38/2018, ha istituito la funzione Compliance, proporzionata alla natura, dimensione e complessità dell'attività svolta. Il Titolare della Funzione, dott.ssa Alessandra Bosio, è stato nominato dal Consiglio di Amministrazione e riporta gerarchicamente allo stesso.

L'attività svolta nel 2020 in continuità d'azione con i periodi precedenti, è stata incentrata sul monitoraggio e controllo del puntuale rispetto da parte della Compagnia degli obblighi normativi cui è tenuta, in funzione dell'attività svolta, oltre al costante monitoraggio delle comunicazioni inerenti le misure a seguito della pandemia.

Il Report 2020 diretto al Consiglio di Amministrazione descrive le attività continuative e le verifiche effettuate nell'anno, non sono emerse criticità significative portate all'attenzione dell'organo amministrativo. La funzione ha confermato che la Compagnia ha saputo tempestivamente rispondere alle diverse esigenze organizzative necessarie per rispettare i protocolli sanitari



Elba Assicurazioni Spa®

Sede Sociale e Direzione Generale:

Via Mecenate 90 - 20138 Milano • Tel. 02.92885700 - Fax. 02.92885749

emanati nel corso dell'anno per la gestione della pandemia, a garanzia delle attività per la clientela, salvaguardando la salute dei lavoratori e collaboratori.

FUNZIONE ATTUARIALE

Come sopra riportato, la titolarità della funzione Risk Management e Attuariale è stata affidata al Dott. Gianluca Vittorini.

Nel corso del 2020 l'attività svolta si è principalmente incentrata sulle attività ed elaborazioni richieste dal regime di vigilanza *Solvency II* con pieno riferimento alle attività previste dalla normativa vigente.

POLITICHE RETRIBUTIVE NELLE IMPRESE DI ASSICURAZIONI

La Compagnia, in continuità di indirizzo con gli anni precedenti, si è attenuta alle disposizioni del Regolamento IVASS n. 38/2018 e della Politica di remunerazione adottata. In sintesi, agli Amministratori sono stati riconosciuti i compensi deliberati dall'Assemblea Ordinaria, nessuno dei quali è di natura variabile, né legato a strumenti finanziari; ai Membri del Collegio Sindacale è riconosciuto il compenso di cui al DM n. 169 del 02 settembre 2010 e ai Titolari delle Funzioni di Controllo non è stata erogata alcuna remunerazione legata al raggiungimento di risultati e/o obiettivi. La politica retributiva è soggetta a verifica da parte delle funzioni di Internal Audit, Compliance e Risk Management. La relazione annuale viene sottoposta all'approvazione dell'Assemblea che viene convocata per l'approvazione del bilancio.

VERTENZE IN CORSO

Nessuna vertenza, eccezion fatta per quelle di natura assicurativa relative ai sinistri e alle azioni di rivalsa o recupero crediti, risulta essere in corso.

I reclami pervenuti nel corso del 2020 sono stati 9, dei quali 4 sono stati accolti, 3 respinti, 1 transatto e 1 in fase di istruttoria al 31 dicembre 2020. Il reclamo in istruttoria è stato respinto il 14 gennaio 2021.

In merito agli stessi, sono state emesse le relazioni dell'Internal Audit e le note del Collegio Sindacale e, secondo le modalità in vigore, ne è stata data comunicazione all'Autorità di Vigilanza.

CODICE ETICO

I Dipendenti e Collaboratori sono tenuti ad osservare scrupolosamente le norme comportamentali sancite dal Codice Etico adottato dalla Compagnia con delibera del Consiglio di Amministrazione del 23 giugno 2020.

In tale documento sono stabilite le specifiche regole e modalità di comportamento che, rispondendo a principi di asseverata correttezza ed omogeneità d'indirizzo, devono essere osservate dai dipendenti e collaboratori nei molteplici rapporti verso assicurati, agenti, fornitori, prestatori di servizi ed ogni altra società o ente, sia pubblico che privato, che entrino in contatto



Elba Assicurazioni Spa®

Sede Sociale e Direzione Generale:

Via Mecenate 90 - 20138 Milano • Tel. 02.92885700 - Fax. 02.92885749

con la Società.

Nel corso del 2020 non è stata riscontrata alcuna inadempienza in merito.

PRIVACY

Nel 2020 è stata effettuata una revisione completa di tutti i documenti, che erano stati emessi in sede di prima applicazione del GDPR, sulla base delle attività conseguenti all'*assessment* sulla *Cyber Security* che hanno avuto riflessi sui documenti Privacy, e anche delle *best practice* di mercato e dei chiarimenti da parte del Garante nel frattempo intervenuti.

I documenti sono stati presentati nel CdA del 28 ottobre 2020. Nel corso del 2021 sarà predisposta una adeguata informativa per tutti i dipendenti.

La Dott.ssa Alessandra Bosio, in qualità di Responsabile della Protezione dei Dati (delibera del CdA 3 maggio 2018), nel corso del 2020 non ha ricevuto segnalazioni.

SICUREZZA SUI LUOGHI DI LAVORO

Facendo rinvio a quanto illustrato nei precedenti esercizi si fa presente che, anche nel corso del 2020, è proseguita l'attività di verifica e salvaguardia della sicurezza sui luoghi di lavoro di cui alla Legge n. 81/2008, a tutela della salute dei lavoratori. A questi fini vengono periodicamente tenuti i previsti corsi di formazione.

SOCIETA' DI REVISIONE

L'attività di revisione è stata svolta dalla società di revisione KPMG S.p.A. alla quale l'Assemblea Ordinaria degli Azionisti del 6 aprile 2017 ha conferito l'incarico di revisione legale dei conti della Compagnia per gli esercizi 2017-2025.

CARICHE SOCIALI

Con l'approvazione del bilancio 2019 è venuto a scadenza il mandato del Consiglio di Amministrazione e del Collegio Sindacale.

L'Assemblea degli Azionisti del 20 maggio 2020 ha provveduto a nominare i membri del Consiglio di Amministrazione, innalzando a n° 7 i Consiglieri, che rimarranno in carica fino alla data di approvazione del bilancio 2020 e del Collegio Sindacale per il triennio 2020-2022.



Elba Assicurazioni Spa®

Sede Sociale e Direzione Generale:

Via Mecenate 90 - 20138 Milano • Tel. 02.92885700 - Fax. 02.92885749

DATI DI SINTESI DELL'ESERCIZIO 2020

Facendo seguito a quanto già illustrato, vengono riportati i dati di sintesi dell'esercizio chiuso al 31 dicembre 2020 confrontati con quelli dell'esercizio precedente:

STATO PATRIMONIALE	31/12/2020	31/12/2019
€ migliaia		
Attivi immateriali	2.419	2.342
Investimenti	91.724	97.600
Riserve Tecniche a carico dei Riassicuratori	47.617	50.316
Crediti	33.776	24.868
Altri Elementi dell'Attivo	10.112	2.740
Ratei e Risconti	283	264
Totale Attività	185.931	178.130
Patrimonio Netto	61.366	48.363
Riserve Tecniche	109.462	111.168
Fondi per Rischi e Oneri	3.667	3.023
Depositi ricevuti dai Riassicuratori	1.419	183
Debiti ed Altre Passività	10.017	15.393
Ratei e risconti	0	0
Totale passività e Patrimonio Netto	185.931	178.130

CONTO ECONOMICO	31/12/2020	31/12/2019
€ migliaia		
Premi lordi contabilizzati	68.288	71.190
Premi ceduti in riassicurazione	-28.535	-30.602
Variazione dell'importo lordo della Riserva Premi	-3.038	-11.754
Variazione della Riserva Premi a carico dei riassicuratori	808	4.666
Premi di Competenza	37.523	33.500
Quota dell'Utile degli investimenti trasferita dal conto non tecnico	157	1.595
Altri Proventi Tecnici	1.899	1.494
Oneri Relativi ai Sinistri	5.857	6.569
Spese di Gestione	9.922	8.463
Altri oneri tecnici	3.805	2.851
Risultato del Conto Tecnico	19.995	18.706
Proventi da investimenti	558	2.870
Oneri Patrimoniali e Finanziari	262	49
Quota dell'Utile degli investimenti trasferita al conto tecnico	-157	-1.595
Altri Proventi	37	3
Altri Oneri	1.466	1.681
Proventi Straordinari	98	105
Oneri Straordinari	68	31
Risultato prima delle Imposte	18.735	18.328
Imposte dell'Esercizio	5.732	5.683
Risultato Netto	13.003	12.645



Elba Assicurazioni Spa®

Sede Sociale e Direzione Generale:

Via Mecenate 90 - 20138 Milano • Tel. 02.92885700 - Fax. 02.92885749

PROPOSTE ALL'ASSEMBLEA

Signori Azionisti,

confidiamo che quanto illustrato costituisca un quadro esauriente della gestione delle attività sociali e del bilancio che Vi presentiamo.

L'Organo Amministrativo è a Vostra disposizione per fornirVi ulteriori notizie ed informazioni in merito.

Vi invitiamo pertanto:

- ad approvare il Bilancio dell'Esercizio 2020 composto dallo Stato Patrimoniale, dal Conto Economico, dalla Nota Integrativa e dalla presente Relazione sulla Gestione. Vi proponiamo di destinare l'utile netto conseguito, pari ad Euro 13.002.776 come segue:

- A Altre Riserve	€	10.998.776
- A Dividendi (mediante distribuzione di Euro 3,0 per ogni Azione posseduta)	€	2.004.000

Alla data di approvazione del progetto di bilancio, risultano ancora in corso le interlocuzioni con l'Autorità di Vigilanza in merito alla proposta di distribuzione del dividendo (in ossequio a quanto indicato dal Regolatore stesso nel documento dello scorso 29 dicembre 2020). Ad esito dell'interlocuzione con IVASS, tenuto conto degli eventuali commenti e osservazioni ricevute, la proposta di distribuzione di dividendi sarà nel caso riformulata in sede assembleare. In base a quanto sopra esposto, gli *Own Funds* ai fini della determinazione del *Solvency Ratio* dell'esercizio 2020, pari al 243,32%, riflettono tale ipotesi di distribuzione dei dividendi di Elba Assicurazioni S.p.A. (in caso di mancata distribuzione, il *Solvency Ratio* sarebbe pari a 249,79%).

Approvando e dando corso alla nostra proposta, il Patrimonio Netto della Compagnia ammonterà a complessivi Euro 59.361.639 così suddiviso:

- Capitale Sociale	€	6.680.000
- Fondo di Organizzazione	€	1.500.000
- Riserva Legale	€	1.385.187
- Riserva Da Sovraprezzo di emissione	€	170.000
- Altre Riserve	€	49.626.452
- Totale	€	59.361.639



Elba Assicurazioni Spa[®]

Sede Sociale e Direzione Generale:

Via Mecenate 90 - 20138 Milano • Tel. 02.92885700 - Fax. 02.92885749

- a nominare, previa determinazione del numero e della durata, i componenti il Consiglio di Amministrazione e attribuzione dei relativi emolumenti;
- a deliberare sulle politiche di remunerazione di cui al Regolamento IVASS N. 38/2018.

=====

Milano, 24 marzo 2021

ELBA ASSICURAZIONI S.P.A.
Il Presidente
(Ing. Matteo Renzulli)

Allegato I

Società **ELBA ASSICURAZIONI SPA**

.....

.....

Capitale sociale sottoscritto E. 6.680.000 Versato E. 6.680.000

Sede in Milano

Tribunale Milano

BILANCIO DI ESERCIZIO

Stato patrimoniale

Esercizio **2020**

.....

(Valore in Euro)

STATO PATRIMONIALE

ATTIVO

Valori dell'esercizio

A. CREDITI VERSO SOCI PER CAPITALE SOCIALE SOTTOSCRITTO NON VERSATO		1	0
di cui capitale richiamato	2		0
B. ATTIVI IMMATERIALI			
1. Provvigioni di acquisizione da ammortizzare			
a) rami vita	3	0	
b) rami danni	4	0	5
2. Altre spese di acquisizione		6	0
3. Costi di impianto e di ampliamento		7	0
4. Avviamento		8	0
5. Altri costi pluriennali	9	2.419.296	10
C. INVESTIMENTI			
I - Terreni e fabbricati			
1. Immobili destinati all'esercizio dell'impresa	11	0	
2. Immobili ad uso di terzi	12	0	
3. Altri immobili	13	0	
4. Altri diritti reali	14	0	
5. Immobilizzazioni in corso e acconti	15	0	16
II - Investimenti in imprese del gruppo ed in altre partecipate			
1. Azioni e quote di imprese:			
a) controllanti	17	0	
b) controllate	18	0	
c) consociate	19	0	
d) collegate	20	0	
e) altre	21	0	22
2. Obbligazioni emesse da imprese:			
a) controllanti	23	0	
b) controllate	24	0	
c) consociate	25	0	
d) collegate	26	0	
e) altre	27	0	28
3. Finanziamenti ad imprese:			
a) controllanti	29	0	
b) controllate	30	0	
c) consociate	31	0	
d) collegate	32	0	
e) altre	33	0	34
		0	35
	da riportare		0
			2.419.296

					181	0
		182	0			
183	0					
184	0	185	0			
		186	0			
		187	0			
		188	0			
		189	2.342.030		190	2.342.030
		191	0			
		192	0			
		193	0			
		194	0			
		195	0	196	0	
197	0					
198	0					
199	0					
200	0					
201	0	202	0			
203	0					
204	0					
205	0					
206	0					
207	0	208	0			
209	0					
210	0					
211	0					
212	0					
213	0	214	0	215	0	
		da riportare				2.342.030

STATO PATRIMONIALE

ATTIVO

Valori dell'esercizio

		riporto	Valori dell'esercizio	
				2.419.296
C. INVESTIMENTI (segue)				
III - Altri investimenti finanziari				
1. Azioni e quote				
a) Azioni quotate	36	0		
b) Azioni non quotate	37	0		
c) Quote	38	0	39	0
2. Quote di fondi comuni di investimento		40		750.135
3. Obbligazioni e altri titoli a reddito fisso				
a) quotati	41	90.973.623		
b) non quotati	42	0		
c) obbligazioni convertibili	43	0	44	90.973.623
4. Finanziamenti				
a) prestiti con garanzia reale	45	0		
b) prestiti su polizze	46	0		
c) altri prestiti	47	0	48	0
5. Quote in investimenti comuni			49	0
6. Depositi presso enti creditizi			50	0
7. Investimenti finanziari diversi			51	0
IV - Depositi presso imprese cedenti			52	91.723.758
			53	0
			54	91.723.758
D. INVESTIMENTI A BENEFICIO DI ASSICURATI DEI RAMI VITA I QUALI NE SOPPORTANO IL RISCHIO E DERIVANO DALLA GESTIONE DEI FONDI PENSIONE				
I - Investimenti relativi a prestazioni connesse con fondi di investimento e indici di mercato				
			55	0
II - Investimenti derivanti dalla gestione dei fondi pensione				
			56	0
			57	0
D bis. RISERVE TECNICHE A CARICO DEI RIASSICURATORI				
I - RAMI DANNI				
1. Riserva premi		58		37.497.690
2. Riserva sinistri		59		10.118.847
3. Riserva per partecipazioni agli utili e ristorni		60		0
4. Altre riserve tecniche		61	62	47.616.537
II - RAMI VITA				
1. Riserve matematiche		63		0
2. Riserva premi delle assicurazioni complementari		64		0
3. Riserva per somme da pagare		65		0
4. Riserva per partecipazione agli utili e ristorni		66		0
5. Altre riserve tecniche		67		0
6. Riserve tecniche allorché il rischio dell'investimento e sopportato dagli assicurati e riserve derivanti dalla gestione dei fondi pensione		68	69	0
			70	47.616.537
				141.759.591
				da riportare

Valori dell'esercizio

		riporto			2.342.030
216	0				
217	0				
218	0	219	0		
		220	750.135		
221	96.850.003				
222	0				
223	0	224	96.850.003		
225	0				
226	0				
227	0	228	0		
		229	0		
		230	0		
		231	0	232	97.600.138
				233	0
				234	97.600.138
				235	0
				236	0
				237	0
		238	36.690.001		
		239	13.625.545		
		240	0		
		241	0	242	50.315.546
		243	0		
		244	0		
		245	0		
		246	0		
		247	0		
		248	0	249	0
				250	50.315.546
		da riportare			150.257.714

STATO PATRIMONIALE

ATTIVO

Valori dell'esercizio

			riporto		141.759.591
E. CREDITI					
I - Crediti, derivanti da operazioni di assicurazione diretta, nei confronti di:					
1. Assicurati					
a) per premi dell'esercizio	71	11.701.163			
b) per premi degli es. precedenti	72	328.846	73	12.030.009	
2. Intermediari di assicurazione			74	4.269.842	
3. Compagnie conti correnti			75	0	
4. Assicurati e terzi per somme da recuperare			76	2.897.243	77
					19.197.094
II - Crediti, derivanti da operazioni di riassicurazione, nei confronti di:					
1. Compagnie di assicurazione e riassicurazione			78	2.557.302	
2. Intermediari di riassicurazione			79	0	80
					2.557.302
III - Altri crediti					
				81	12.021.802
					82
					33.776.198
F. ALTRI ELEMENTI DELL'ATTIVO					
I - Attivi materiali e scorte:					
1. Mobili, macchine d'ufficio e mezzi di trasporto interno			83	308.939	
2. Beni mobili iscritti in pubblici registri			84	173.787	
3. Impianti e attrezzature			85	14.325	
4. Scorte e beni diversi			86	0	87
					497.051
II - Disponibilità liquide					
1. Depositi bancari e c/c postali			88	9.613.902	
2. Assegni e consistenza di cassa			89	782	90
					9.614.684
IV - Altre attività					
1. Conti transitori attivi di riassicurazione			92	0	
2. Attività diverse			93	0	94
					0
					95
					10.111.735
G. RATEI E RISCONTI					
1. Per interessi				96	121.623
2. Per canoni di locazione				97	0
3. Altri ratei e risconti				98	161.583
					99
					283.206
TOTALE ATTIVO					100
					185.930.730

Valori dell'esercizio

		riporto			150.257.714
251	9.222.632				
252	422.372				
		253	9.645.004		
		254	3.716.087		
		255	0		
		256	1.787.888	257	15.148.979
		258	221.630		
		259	0	260	221.630
				261	9.497.625
				262	24.868.234
		263	302.367		
		264	255.150		
		265	21.934		
		266	0	267	579.451
		268	2.158.889		
		269	2.062	270	2.160.951
		272	0		
		273	0	274	0
				275	2.740.402
				276	122.198
				277	0
				278	141.551
				279	263.749
				280	178.130.099
	TOTALE ATTIVO				

STATO PATRIMONIALE
PASSIVO E PATRIMONIO NETTO

		Valori dell'esercizio	
A. PATRIMONIO NETTO			
I	- Capitale sociale sottoscritto o fondo equivalente	101	6.680.000
II	- Riserva da sovrapprezzo di emissione	102	170.000
III	- Riserve di rivalutazione	103	0
IV	- Riserva legale	104	1.385.187
V	- Riserve statutarie	105	0
VI	- Riserve per azioni della controllante	400	0
VII	- Altre riserve	107	40.127.676
VIII	- Utili (perdite) portati a nuovo	108	0
IX	- Utile (perdita) dell'esercizio	109	13.002.776
X	- Riserva negativa per azioni proprie in portafoglio	401	0
		110	61.365.639
B. PASSIVITA' SUBORDINATE			
		111	0
C. RISERVE TECNICHE			
I - RAMI DANNI			
	1. Riserva premi	112	86.526.389
	2. Riserva sinistri	113	22.935.938
	3. Riserva per partecipazione agli utili e ristorni	114	0
	4. Altre riserve tecniche	115	0
	5. Riserve di perequazione	116	0
		117	109.462.327
II - RAMI VITA			
	1. Riserve matematiche	118	0
	2. Riserva premi delle assicurazioni complementari	119	0
	3. Riserva per somme da pagare	120	0
	4. Riserva per partecipazione agli utili e ristorni	121	0
	5. Altre riserve tecniche	122	0
		123	0
		124	109.462.327
D. RISERVE TECNICHE ALLORCHE' IL RISCHIO DELL'INVESTIMENTO E' SOPPORTATO DAGLI ASSICURATI E RISERVE DERIVANTI DALLA GESTIONE DEI FONDI PENSIONE			
I	- Riserve relative a contratti le cui prestazioni sono connesse con fondi di investimento e indici di mercato	125	0
II	- Riserve derivanti dalla gestione dei fondi pensione	126	0
		127	0
da riportare			170.827.966

Valori dell'esercizio

	281	6.680.000	
	282	170.000	
	283	0	
	284	1.385.187	
	285	0	
	500	0	
	287	27.482.562	
	288	0	
	289	12.645.114	
	501	0	290 48.362.863
			291 0
292	83.488.209		
293	27.679.369		
294	0		
295	0		
296	0	297 111.167.578	
298	0		
299	0		
300	0		
301	0		
302	0	303 0	304 111.167.578
		305 0	
		306 0	307 0
da riportare			159.530.441

STATO PATRIMONIALE
PASSIVO E PATRIMONIO NETTO

		Valori dell'esercizio	
riporto			170.827.966
E. FONDI PER RISCHI E ONERI			
1.	Fondi per trattamenti di quiescenza ed obblighi simili	128	3.666.492
2.	Fondi per imposte	129	0
3.	Altri accantonamenti	130	0
		131	3.666.492
F. DEPOSITI RICEVUTI DA RIASSICURATORI			
		132	1.419.252
G. DEBITI E ALTRE PASSIVITA'			
I - Debiti, derivanti da operazioni di assicurazione diretta, nei confronti di:			
1.	Intermediari di assicurazione	133	0
2.	Compagnie conti correnti	134	0
3.	Assicurati per depositi cauzionali e premi	135	0
4.	Fondi di garanzia a favore degli assicurati	136	0
		137	0
II - Debiti, derivanti da operazioni di riassicurazione, nei confronti di:			
1.	Compagnie di assicurazione e riassicurazione	138	2.444.588
2.	Intermediari di riassicurazione	139	0
		140	2.444.588
III - Prestiti obbligazionari			
		141	0
IV - Debiti verso banche e istituti finanziari			
		142	0
V - Debiti con garanzia reale			
		143	0
VI - Prestiti diversi e altri debiti finanziari			
		144	0
VII - Trattamento di fine rapporto di lavoro subordinato			
		145	348.518
VIII - Altri debiti			
1.	Per imposte a carico degli assicurati	146	1.018.149
2.	Per oneri tributari diversi	147	311.037
3.	Verso enti assistenziali e previdenziali	148	229.305
4.	Debiti diversi	149	3.123.600
		150	4.682.091
IX - Altre passività			
1.	Conti transitori passivi di riassicurazione	151	0
2.	Provvigioni per premi in corso di riscossione	152	2.533.178
3.	Passività diverse	153	8.645
		154	2.541.823
		155	10.017.020
da riportare			185.930.730

Valori dell'esercizio

	riporto			159.530.441
		308	3.023.378	
		309	0	
		310	0	311 3.023.378
				312 183.501
	313	0		
	314	0		
	315	0		
	316	0	317 0	
	318	3.286.029		
	319	0	320 3.286.029	
		321	0	
		322	0	
		323	0	
		324	0	
		325	286.699	
	326	2.960.950		
	327	3.093.456		
	328	222.936		
	329	3.657.135	330 9.934.477	
	331	0		
	332	1.885.574		
	333	0	334 1.885.574	335 15.392.779
	da riportare			178.130.099

STATO PATRIMONIALE
PASSIVO E PATRIMONIO NETTO


		Valori dell'esercizio	
	riporto		185.930.730
H. RATEI E RISCONTI			
1. Per interessi	156	0	
2. Per canoni di locazione	157	0	
3. Altri ratei e risconti	158	0	159 0
TOTALE PASSIVO E PATRIMONIO NETTO		160	185.930.730

		Valori dell'esercizio	
	riporto		178.130.099
		336	0
		337	0
		338	0
		339	0
		340	178.130.099

Il sottoscritto dichiara che il presente bilancio è conforme alla verità ed alle scritture

I rappresentanti legali della Società (*)

Matteo Renzulli - Presidente



(**)

(**)

(**)

I Sindaci

Manuel Busalacchi - Presidente

Gian Paolo Carnago

Luigi Sironi

Spazio riservato alla attestazione dell'Ufficio del registro
delle imprese circa l'avvenuto deposito.

(*) Per le società estere la firma deve essere apposta dal rappresentante generale per l'Italia.

(**) Indicare la carica rivestita da chi firma.

Allegato II

Società **ELBA ASSICURAZIONI SPA**

.....

.....

Capitale sociale sottoscritto E. 6.680.000 Versato E. 6.680.000

Sede in Milano

Tribunale Milano

BILANCIO DI ESERCIZIO

Conto economico

Esercizio 2020

(Valore in Euro)

CONTO ECONOMICO

Valori dell'esercizio

I. CONTO TECNICO DEI RAMI DANNI				
1. PREMI DI COMPETENZA, AL NETTO DELLE CESSIONI IN RIASSICURAZIONE				
a) Premi lordi contabilizzati	1	68.288.215		
b) (-) Premi ceduti in riassicurazione	2	28.534.574		
c) Variazione dell'importo lordo della riserva premi	3	3.038.180		
d) Variazione della riserva premi a carico dei riassicuratori	4	807.690	5	37.523.151
2. (+) QUOTA DELL'UTILE DEGLI INVESTIMENTI TRASFERITA DAL CONTO NON TECNICO (VOCE III. 6)				6
				157.463
3. ALTRI PROVENTI TECNICI, AL NETTO DELLE CESSIONI IN RIASSICURAZIONE				7
				1.898.563
4. ONERI RELATIVI AI SINISTRI, AL NETTO DEI RECUPERI E DELLE CESSIONI IN RIASSICURAZIONE				
a) Importi pagati				
aa) Importo lordo	8	19.198.320		
bb) (-) quote a carico dei riassicuratori	9	10.135.220	10	9.063.100
b) Variazione dei recuperi al netto delle quote a carico dei riassicuratori				
aa) Importo lordo	11	3.892.958		
bb) (-) quote a carico dei riassicuratori	12	1.924.245	13	1.968.713
c) Variazione della riserva sinistri				
aa) Importo lordo	14	-4.743.431		
bb) (-) quote a carico dei riassicuratori	15	-3.506.699	16	-1.236.732
5. VARIAZIONE DELLE ALTRE RISERVE TECNICHE, AL NETTO DELLE CESSIONI IN RIASSICURAZIONE				17
				5.857.655
6. RISTORNI E PARTECIPAZIONI AGLI UTILI, AL NETTO DELLE CESSIONI IN RIASSICURAZIONE				18
7. SPESE DI GESTIONE:				
a) Provvigioni di acquisizione	20	15.710.772		
b) Altre spese di acquisizione	21	4.664.429		
c) Variazione delle provvigioni e delle altre spese di acquisizione da ammortizzare	22			
d) Provvigioni di incasso	23	60.000		
e) Altre spese di amministrazione	24	5.133.240		
f) (-) Provvigioni e partecipazioni agli utili ricevute dai riassicuratori	25	15.646.494	26	9.921.947
8. ALTRI ONERI TECNICI, AL NETTO DELLE CESSIONI IN RIASSICURAZIONE				27
				3.804.671
9. VARIAZIONE DELLE RISERVE DI PEREQUAZIONE				28
10. RISULTATO DEL CONTO TECNICO DEI RAMI DANNI (Voce III. 1)				29
				19.994.904

Valori dell'esercizio precedente

			111	71.190.069				
			112	30.602.121				
			113	11.753.950				
			114	4.666.360		115	33.500.358	
						116	1.595.229	
						117	1.493.611	
		118		14.700.079				
		119	7.389.187		120	7.310.892		
		121		8.353.582				
		122	4.157.198		123	4.196.384		
		124		8.000.643				
		125	4.546.100		126	3.454.543	127	6.569.051
						128		
						129		
					130	16.645.812		
					131	5.102.547		
					132			
					133	60.000		
					134	4.338.309		
					135	17.683.295	136	8.463.373
						137	2.850.943	
						138		
						139	18.705.831	

CONTO ECONOMICO

Valori dell'esercizio

II. CONTO TECNICO DEI RAMI VITA		
1. PREMI DELL'ESERCIZIO, AL NETTO DELLE CESSIONI IN RIASSICURAZIONE:		
a) Premi lordi contabilizzati	30	
b) (-) premi ceduti in riassicurazione	31	32
2. PROVENTI DA INVESTIMENTI:		
a) Proventi derivanti da azioni e quote	33	
(di cui: provenienti da imprese del gruppo e da altre partecipate	34)
b) Proventi derivanti da altri investimenti:		
aa) da terreni e fabbricati	35	
bb) da altri investimenti	36	37
(di cui: provenienti da imprese del gruppo	38)
c) Riprese di rettifiche di valore sugli investimenti	39	
d) Profitti sul realizzo di investimenti	40	
(di cui: provenienti da imprese del gruppo e da altre partecipate	41) 42
3. PROVENTI E PLUSVALENZE NON REALIZZATE RELATIVI A INVESTIMENTI A BENEFICIO DI ASSICURATI I QUALI NE SOPPORTANO IL RISCHIO E A INVESTIMENTI DERIVANTI DALLA GESTIONE DEI FONDI PENSIONE		43
4. ALTRI PROVENTI TECNICI, AL NETTO DELLE CESSIONI IN RIASSICURAZIONE		44
5. ONERI RELATIVI AI SINISTRI, AL NETTO DELLE CESSIONI IN RIASSICURAZIONE:		
a) Somme pagate		
aa) Importo lordo	45	
bb) (-) Quote a carico dei riassicuratori	46	47
b) Variazione della riserva per somme da pagare		
aa) Importo lordo	48	
bb) (-) Quote a carico dei riassicuratori	49	50
6. VARIAZIONE DELLE RISERVE MATEMATICHE E DELLE ALTRE RISERVE TECNICHE, AL NETTO DELLE CESSIONI IN RIASSICURAZIONE		
a) Riserve matematiche:		
aa) Importo lordo	52	
bb) (-) Quote a carico dei riassicuratori	53	54
b) Riserva premi delle assicurazioni complementari:		
aa) Importo lordo	55	
bb) (-) Quote a carico dei riassicuratori	56	57
c) Altre riserve tecniche		
aa) Importo lordo	58	
bb) (-) Quote a carico dei riassicuratori	59	60
d) Riserve tecniche allorché il rischio dell'investimento è sopportato dagli assicurati e derivanti dalla gestione dei fondi pensione		
aa) Importo lordo	61	
bb) (-) Quote a carico dei riassicuratori	62	63
		64

Valori dell'esercizio precedente

	140	
	141	142
	143	
(di cui: provenienti da imprese del gruppo e da altre partecipate	144)
	145	
	146	147
(di cui: provenienti da imprese del gruppo	148)
	149	
	150	
(di cui: provenienti da imprese del gruppo e da altre partecipate	151)
		152
		153
		154
	155	
	156	157
	158	
	159	160
	162	
	163	164
	165	
	166	167
	168	
	169	170
	171	
	172	173
		174

CONTO ECONOMICO

Valori dell'esercizio

7. RISTORNI E PARTECIPAZIONI AGLI UTILI, AL NETTO DELLE CESSIONI IN RIASSICURAZIONE				65	
8. SPESE DI GESTIONE:					
a) Provvigioni di acquisizione	66				
b) Altre spese di acquisizione	67				
c) Variazione delle provvigioni e delle altre spese di acquisizione da ammortizzare	68				
d) Provvigioni di incasso	69				
e) Altre spese di amministrazione	70				
f) (-) Provvigioni e partecipazioni agli utili ricevute dai riassicuratori	71			72	
9. ONERI PATRIMONIALI E FINANZIARI:					
a) Oneri di gestione degli investimenti e interessi passivi	73				
b) Rettifiche di valore sugli investimenti	74				
c) Perdite sul realizzo di investimenti	75			76	
10. ONERI PATRIMONIALI E FINANZIARI E MINUSVALENZE NON REALIZZATE RELATIVI A INVESTIMENTI A BENEFICIO DI ASSICURATI I QUALI NE SOPPORTANO IL RISCHIO E A INVESTIMENTI DERIVANTI DALLA GESTIONE DEI FONDI PENSIONE				77	
11. ALTRI ONERI TECNICI, AL NETTO DELLE CESSIONI IN RIASSICURAZIONE				78	
12. (-) QUOTA DELL'UTILE DEGLI INVESTIMENTI TRASFERITA AL CONTO NON TECNICO (voce III. 4)				79	
13. RISULTATO DEL CONTO TECNICO DEI RAMI VITA (Voce III. 2)				80	
III. CONTO NON TECNICO					
1. RISULTATO DEL CONTO TECNICO DEI RAMI DANNI (voce I. 10)				81	19.994.904
2. RISULTATO DEL CONTO TECNICO DEI RAMI VITA (voce II. 13)				82	
3. PROVENTI DA INVESTIMENTI DEI RAMI DANNI:					
a) Proventi derivanti da azioni e quote	83				
(di cui: provenienti da imprese del gruppo e da altre partecipate	84				
b) Proventi derivanti da altri investimenti:					
aa) da terreni e fabbricati	85				
bb) da altri investimenti	86	556.547	87	556.547	
(di cui: provenienti da imprese del gruppo	88				
c) Riprese di rettifiche di valore sugli investimenti	89				
d) Profitti sul realizzo di investimenti	90	1.393			
(di cui: provenienti da imprese del gruppo e da altre partecipate	91			92	557.940

		Valori dell'esercizio precedente	
			175
		176	
		177	
		178	
		179	
		180	
		181	182
		183	
		184	
		185	186
			187
			188
			189
			190
			191
			18.705.831
			192
		193	
	(di cui: provenienti da imprese del gruppo e da altre partecipate	194	
		195	
		196	492.417
	(di cui: provenienti da imprese del gruppo	197	492.417
		198	
		199	1.300.696
		200	1.077.388
	(di cui: provenienti da imprese del gruppo e da altre partecipate	201	
			202
			2.870.501

CONTO ECONOMICO

Valori dell'esercizio

4. (+) QUOTA DELL'UTILE DEGLI INVESTIMENTI TRASFERITA DAL CONTO TECNICO DEI RAMI VITA (voce II. 12)			93	
5. ONERI PATRIMONIALI E FINANZIARI DEI RAMI DANNI:				
a) Oneri di gestione degli investimenti e interessi passivi	94	25.459		
b) Rettifiche di valore sugli investimenti	95	175.045		
c) Perdite sul realizzo di investimenti	96	61.796	97	262.300
6. (-) QUOTA DELL'UTILE DEGLI INVESTIMENTI TRASFERITA AL CONTO TECNICO DEI RAMI DANNI (voce I. 2)			98	157.463
7. ALTRI PROVENTI			99	37.035
8. ALTRI ONERI			100	1.466.108
9. RISULTATO DELLA ATTIVITA' ORDINARIA			101	18.704.008
10. PROVENTI STRAORDINARI			102	98.367
11. ONERI STRAORDINARI			103	67.510
12. RISULTATO DELLA ATTIVITA' STRAORDINARIA			104	30.857
13. RISULTATO PRIMA DELLE IMPOSTE			105	18.734.865
14. IMPOSTE SUL REDDITO DELL'ESERCIZIO			106	5.732.089
15. UTILE (PERDITA) D'ESERCIZIO			107	13.002.776


Valori dell'esercizio precedente

		203	
204	3.170		
205	46.331		
206		207	49.501
		208	1.595.229
		209	3.341
		210	1.681.065
		211	18.253.878
		212	104.793
		213	30.648
		214	74.145
		215	18.328.023
		216	5.682.909
		217	12.645.114

Il sottoscritto dichiara che il presente bilancio è conforme alla verità ed alle scritture

I rappresentanti legali della Società (*)

Matteo Renzulli - Presidente



(**)

(**)

(**)

I Sindaci

Manuel Busalacchi - Presidente

Gian Paolo Carnago

Luigi Sironi

Spazio riservato alla attestazione dell'Ufficio del registro
delle imprese circa l'avvenuto deposito.

(*) Per le società estere la firma deve essere apposta dal rappresentante generale per l'Italia.

(**) Indicare la carica rivestita da chi firma.



Elba Assicurazioni Spa[®]

Sede Sociale e Direzione Generale:

Via Mecenate 90 - 20138 Milano • Tel. 02.92885700 - Fax. 02.92885749

NOTA INTEGRATIVA

PREMESSA SUL CONTENUTO DEL BILANCIO

Il bilancio d'esercizio è redatto secondo le disposizioni degli articoli 2423 e seguenti del Codice Civile e delle norme del Regolamento ISVAP N. 22 del 4 aprile 2008, come modificato e integrato dal Provv.to n. 53 del 16 dicembre 2016; esso segue, in quanto applicabili, le disposizioni del Decreto Legislativo 7 settembre 2005, n. 209, Codice delle Assicurazioni Private, e il rispetto delle vigenti norme civilistiche, fiscali e di quelle specifiche per il settore assicurativo, integrate dai principi contabili riferiti al bilancio d'esercizio.

Le riserve tecniche sono state determinate sulla base delle disposizioni contenute nel Regolamento ISVAP n. 16 del 4 marzo 2008.

Il Bilancio è sottoposto a revisione legale da parte della Società di Revisione KPMG S.p.A., alla quale è stato conferito incarico per gli esercizi dal 2017 al 2025.

Il Bilancio comprende lo Stato Patrimoniale, il Conto Economico – redatti in unità di Euro – e la Nota Integrativa, compilati sempre in conformità a quanto prescritto dal Regolamento ISVAP n. 22 del 4 aprile 2008 come modificato ed integrato dal Provv.to n. 53 del 16 dicembre 2016; è preceduto dalla Relazione sulla Gestione di cui all'art. 2428 del Codice Civile comprendente la sintesi dello Stato Patrimoniale e del Conto Economico. Il Rendiconto Finanziario, redatto in forma libera, è allegato al presente Bilancio.

PARTE A – CRITERI DI VALUTAZIONE

I criteri adottati nella valutazione delle poste dello Stato Patrimoniale e del Conto Economico sono quelli previsti dalla normativa in vigore per la redazione del bilancio di esercizio e non presentano variazioni rispetto a quelli utilizzati al 31 dicembre 2019.

Lo Stato Patrimoniale, il Conto Economico e l'informazione sulle relative voci riportano il confronto con i valori dell'esercizio precedente.

Attivi Immateriali

I costi di impianto e gli altri costi pluriennali di diretta imputazione sono iscritti in bilancio al costo di acquisto e vengono ammortizzati, con il consenso del Collegio Sindacale, in cinque annualità a quote costanti sulla base della loro prevista utilità; per le spese incrementative su beni di terzi l'aliquota di ammortamento è del 15%.

Relativamente ai costi sostenuti nel corso dell'esercizio la quota annuale è ridotta alla metà.



Elba Assicurazioni Spa®

Sede Sociale e Direzione Generale:

Via Mecenate 90 - 20138 Milano • Tel. 02.92885700 - Fax. 02.92885749

Il conto accoglie altresì le immobilizzazioni immateriali in corso e gli acconti versati per l'acquisizione di beni immateriali, sebbene non ammortizzabili.

Investimenti

Non sono presenti Terreni e Fabbricati, né Investimenti in Imprese del Gruppo ed Altre Partecipate.

Negli Altri Investimenti Finanziari, sono presenti obbligazioni e altri titoli a reddito fisso quotati e quote di fondi comuni di investimento, iscritti al prezzo di acquisto. I titoli sono valutati al minore tra il prezzo di carico, ovvero il costo d'acquisto rettificato dagli scarti di emissione maturati (per le obbligazioni e gli altri titoli a reddito fisso) ed eventuali svalutazioni operate in esercizi precedenti, e il prezzo di mercato, risultante dalla media aritmetica dei prezzi rilevati nel mese di dicembre.

Le svalutazioni degli investimenti effettuate nell'esercizio, in applicazione dei criteri di valutazione di cui all'art. 16 del D. Lgs. 173/1997, confluiscono nel conto economico, alla voce "Rettifiche di valore sugli investimenti". Le rivalutazioni degli investimenti, dovute all'annullamento di precedenti svalutazioni di cui sono venuti meno i presupposti, vengono iscritte fino al ripristino dei valori originari di carico, nella voce di conto economico "Riprese di rettifiche di valore sugli investimenti".

Tutti i titoli sono classificati nel comparto "non durevole".

Riserve tecniche a carico dei riassicuratori

Le riserve tecniche a carico dei riassicuratori sono determinate sulla base degli importi lordi delle riserve tecniche del lavoro diretto, conformemente agli accordi contrattuali di riassicurazione. In particolare, per quanto concerne la riserva premi a carico dei riassicuratori viene applicato il medesimo criterio adottato per il calcolo della riserva premi iscritta nel passivo; si rimanda pertanto a tale nota per l'analisi dei criteri di valutazione.

Crediti

I crediti sono iscritti in bilancio al presumibile valore di realizzo, ovvero al valore nominale e sono rettificati dal fondo svalutazione crediti per riflettere il rischio di inesigibilità.

Altri elementi dell'attivo

Mobili / Impianti e Macchinari elettronici

Sono iscritti al costo di acquisto ed ammortizzati in base alle aliquote riportate di seguito, ritenute adeguate a rappresentare la residua durata utile dei beni, in linea con il D.M. del 1988.



Elba Assicurazioni Spa®

Sede Sociale e Direzione Generale:

Via Mecenate 90 - 20138 Milano • Tel. 02.92885700 - Fax. 02.92885749

Le aliquote di ammortamento adottate sono le seguenti:

- Mobili e arredi	12%
- Impianti	15%
- Altre attrezzature	20%
- Macchinari elettronici	20%
- Beni Mobili iscritti in pubblici registri	25%

Per gli acquisti eseguiti nell'esercizio 2020 la relativa aliquota è stata ridotta al 50%.

Disponibilità liquide

Sono espresse al valore nominale.

Ratei e Risconti

Sono stati determinati, sia all'attivo che al passivo, in base alla loro competenza temporale.

Patrimonio netto

Il Capitale Sociale e il Fondo di Organizzazione, interamente versati, e le Altre Riserve sono iscritte al valore nominale.

Riserve Tecniche

Le riserve tecniche sono determinate sulla base delle disposizioni contenute nel Regolamento ISVAP n. 16 del 4 marzo 2008 e nel Regolamento ISVAP n. 22 del 4 aprile 2008, così come modificato dal Provvedimento IVASS n. 53 del 6 dicembre 2016.

Le norme generali sanciscono il principio per il quale l'importo delle riserve deve essere sempre sufficiente a consentire alle imprese di far fronte, per quanto ragionevolmente prevedibile, agli impegni assunti con i contratti di assicurazione.

Riserva Premi

La riserva per frazioni di premi è calcolata con il metodo "pro-rata temporis" sulla base dei premi imponibili contabilizzati, dedotte le provvigioni di acquisto e gli altri oneri di acquisizione di diretta imputazione. La riserva premi per rischi in corso risulta pari a zero nel presente esercizio.



Elba Assicurazioni Spa®

Sede Sociale e Direzione Generale:

Via Mecenate 90 - 20138 Milano • Tel. 02.92885700 - Fax. 02.92885749

Per il ramo Cauzione la riserva per frazioni di premi è integrata secondo le disposizioni degli artt. 13 e 14 del Regolamento ISVAP n. 16 del 4 marzo 2008 e dell'allegato n. 15 al Regolamento ISVAP n. 22 del 4 aprile 2008, così come modificato dal Provvedimento IVASS n. 53 del 6 dicembre 2016.

Riserva Sinistri

La riserva sinistri viene determinata, in conformità alle disposizioni del Regolamento ISVAP n. 16 del 4 marzo 2008 e dell'allegato n. 15 al Regolamento ISVAP n. 22 del 4 aprile 2008, così come modificato dal Provvedimento IVASS n. 53 del 6 dicembre 2016, in base a una stima analitica delle singole pratiche basata su una prudente ed obiettiva valutazione della documentazione pervenuta in merito ai sinistri avvenuti nell'esercizio o in quelli precedenti e non ancora pagati, stimando l'accantonamento per sinistri tardivi in base all'analisi delle informazioni disponibili.

L'importo complessivamente accantonato è giudicato idoneo a far fronte al futuro pagamento dei sinistri e delle spese dirette e di liquidazione.

Fondi per rischi ed oneri

La voce non ha funzione rettificativa di elementi dell'attivo ed include gli accantonamenti per rischi ed oneri destinati a coprire perdite e debiti di natura determinata, di esistenza certa o probabile, dei quali tuttavia alla chiusura dell'esercizio sono indeterminati l'ammontare o la data di sopravvenienza.

Debiti ed altre passività

I debiti e le altre passività sono valutate al valore nominale rappresentativo del presumibile valore di estinzione. Il Trattamento di Fine Rapporto è calcolato in conformità alle leggi ed ai contratti di lavoro vigenti.

Fiscalità corrente e differita

Le imposte correnti e differite vengono rilevate sulla base della normativa fiscale vigente. L'importo derivante dal calcolo delle imposte differite attive viene considerato per il suo intero ammontare in relazione ai futuri imponibili a carico della Società, tenuto conto del budget e del piano industriale approvati dal Consiglio di Amministrazione.

Premi di competenza al netto delle cessioni in riassicurazione

La voce comprende i premi lordi contabilizzati nell'esercizio nonché, distintamente, i premi ceduti in riassicurazione, la variazione dell'importo lordo della riserva premi e la variazione della riserva



Elba Assicurazioni Spa®

Sede Sociale e Direzione Generale:

Via Mecenate 90 - 20138 Milano • Tel. 02.92885700 - Fax. 02.92885749

premi a carico dei riassicuratori. I premi lordi contabilizzati sono esposti al netto degli annullamenti di natura tecnica afferenti ai premi dell'esercizio.

Oneri relativi ai sinistri

La voce include gli importi lordi pagati a titolo di risarcimento, nonché le relative spese.

Include altresì:

- 1) le quote dei sinistri pagati a carico dei riassicuratori sulla base di accordi contrattuali;
- 2) le variazioni dei recuperi al netto delle quote a carico dei riassicuratori;
- 3) le variazioni della riserva sinistri, sia al lordo, sia al netto, delle quote a carico dei riassicuratori.

Spese di gestione

La voce include:

- 1) le provvigioni di acquisizione intese come compensi spettanti per l'acquisizione e il rinnovo, anche tacito, dei contratti e i premi di produzione commisurati al raggiungimento di obiettivi di produttività;
- 2) le altre spese di acquisizione, intese come costi direttamente e indirettamente imputabili;
- 3) le provvigioni di incasso;
- 4) le altre spese di amministrazione, intese come spese sostenute per la gestione dei rapporti di riassicurazione, spese per il personale, per ammortamenti di beni mobili, per la quota non attribuita agli oneri relativi all'acquisizione, alla liquidazione dei sinistri e agli investimenti;
- 5) le provvigioni e partecipazioni agli utili ricevute dai riassicuratori.

Altri oneri tecnici

La voce include, fra l'altro, le svalutazioni per inesigibilità di crediti verso assicurati per premi dell'esercizio e degli esercizi precedenti, nonché gli annullamenti di natura tecnica di crediti verso assicurati per premi di esercizi precedenti, così come lo storno delle provvigioni relative a premi ceduti in riassicurazione e annullati.

Quota dell'utile degli investimenti trasferita al conto tecnico dei rami danni

Il conto accoglie la quota dell'utile degli investimenti trasferita dal conto non tecnico, per un importo pari a quello iscritto nella voce III.6. La quota dell'utile degli investimenti trasferibile dal conto non



Elba Assicurazioni Spa[®]

Sede Sociale e Direzione Generale:

Via Mecenate 90 - 20138 Milano • Tel. 02.92885700 - Fax. 02.92885749

tecnico al conto tecnico, viene determinata in base a quanto previsto dall'art.22 del Regolamento ISVAP n° 22 del 4 aprile 2008.

Altri proventi

Il conto accoglie prevalentemente i proventi relativi alle macroclassi E - Crediti e F - Altri elementi dell'attivo.

Imposte

La voce accoglie la determinazione delle imposte sui redditi di competenza dell'esercizio.



PARTE B – INFORMAZIONI SULLO STATO PATRIMONIALE E SUL CONTO ECONOMICO

STATO PATRIMONIALE - ATTIVO

B. Attivi immateriali

Come evidenziato dall'Allegato 4 alla Nota Integrativa, gli attivi immateriali ammontano, al netto della quota di ammortamento a carico dell'esercizio, a complessivi Euro 2.419 mila (Euro 2.342 mila al 31 dicembre 2019) e sono rappresentati dai costi di natura pluriennale sostenuti per la predisposizione e implementazione di software relativi ai sistemi informativi aziendali per Euro 1.998 mila (Euro 1.857 mila al 31 dicembre 2019), dalle spese incrementative su beni di terzi per Euro 352 mila sostenute per l'adeguamento degli uffici della sede (Euro 452 mila al 31 dicembre 2019) e da acconti su immobilizzazioni immateriali per Euro 69 mila (Euro 33 mila al 31 dicembre 2019). La Compagnia non ha riscontrato indicatori di potenziali svalutazioni.

C. Investimenti

- Investimenti, incrementi e decrementi degli investimenti in imprese del gruppo e altre partecipate

Non vi è alcun ammontare né sono presenti movimentazioni relative a queste voci in quanto non ne ricorrono i presupposti.

- Ripartizione degli altri investimenti finanziari

Gli altri investimenti finanziari ammontano a Euro 91.724 mila, rispetto a Euro 97.600 mila del 31 dicembre 2019, e sono costituiti da obbligazioni e altri titoli a reddito fisso quotati (rappresentati al 100% da Titoli di Stato Italiano) per Euro 90.974 mila e da quote di fondi comuni di investimento per Euro 750 mila.

Tenuto conto di quanto già illustrato nella Relazione sulla Gestione, la situazione degli investimenti finanziari è riportata nell'Allegato 8 alla Nota Integrativa. Gli scarti di emissione imputati all'esercizio risultano negativi per Euro 22 mila (positivi per Euro 34 mila nell'esercizio 2019).

Si osserva che il valore di bilancio è espresso come il minore tra il valore di carico e la media aritmetica dei valori di mercato del mese di dicembre. Il valore corrente esposto nel suddetto allegato corrisponde al valore puntuale di quotazione al 31 dicembre 2020. Le plusvalenze latenti sui titoli in portafoglio, non registrate in bilancio, al 31 dicembre 2020 sono pari a Euro 1.258 mila (Euro 798 mila nell'esercizio precedente).



Elba Assicurazioni Spa[®]

Sede Sociale e Direzione Generale:

Via Mecenate 90 - 20138 Milano • Tel. 02.92885700 - Fax. 02.92885749

Nel corso dell'esercizio non è stata eseguita alcuna operazione su contratti derivati.

- Operazioni riguardanti i trasferimenti di titoli dal comparto "durevole" a quello "non durevole"

Come già riferito nella parte A – Criteri di valutazione, nessun titolo è stato mai allocato nel comparto "durevole"; conseguentemente, non è stato eseguito alcun trasferimento al comparto "non durevole".

D bis. Riserve tecniche a carico dei Riassicuratori

Le riserve tecniche a carico dei riassicuratori ammontano a complessivi Euro 47.617 mila e sono costituite dalla Riserva Premi per Euro 37.498 mila e dalla Riserva Sinistri per Euro 10.119 mila. Al 31 dicembre 2019, la Riserva Premi ammontava a Euro 36.690 mila e la Riserva Sinistri a Euro 13.626 mila.

E. Crediti

- Incassi dell'esercizio relativi a crediti verso assicurati esposti nell'ultimo bilancio

I crediti verso assicurati al 31 dicembre 2019, pari a Euro 10.300 mila al lordo del Fondo svalutazione crediti, nel corso dell'esercizio 2020 sono stati incassati per Euro 6.904 mila, annullati per Euro 3.066 mila e risultano ancora in arretrato al 31 dicembre 2020 per Euro 330 mila. Questi ultimi, al netto del relativo Fondo svalutazione crediti costituito (Euro 1 mila), sono presenti in bilancio per Euro 329 mila.

- Crediti verso assicurati per premi dell'esercizio

I crediti verso assicurati per premi dell'esercizio risultano pari a complessivi Euro 12.556 mila lordi e al netto della restante parte del relativo fondo svalutazione crediti (Euro 855 mila) scendono a Euro 11.701 mila (Euro 9.223 mila al 31 dicembre 2019). Il loro ammontare è correlato al progressivo incremento del portafoglio assicurativo.

Per determinare l'accantonamento a carico dell'esercizio (Euro 201 mila) da destinare al fondo svalutazione crediti, è stata applicata ai premi in arretrato al 31 dicembre 2020 la percentuale media di annullamento dell'ultimo quadriennio dei premi in arretrato al 31 dicembre di ogni anno, tenendo conto delle relative provvigioni, delle partite a carico dei riassicuratori e della relativa parte di riserva premi.



Elba Assicurazioni Spa[®]

Sede Sociale e Direzione Generale:

Via Mecenate 90 - 20138 Milano • Tel. 02.92885700 - Fax. 02.92885749

- Crediti verso Intermediari

I crediti verso intermediari ammontano a complessivi Euro 4.270 mila (Euro 3.716 mila al 31 dicembre 2019) e sono in prevalenza costituiti da rimesse relative al mese di dicembre 2020, tutte incassate all'inizio del 2021. Al loro ammontare lordo di Euro 4.411 mila è stato decurtato il Fondo Svalutazione Crediti verso Agenti di Euro 141 mila.

- Crediti verso assicurati e terzi per somme da recuperare

Tale voce ammonta a complessivi Euro 2.897 mila (Euro 1.788 mila al 31 dicembre 2019) ed è costituita da sinistri per i quali è in corso l'azione di recupero.

- Crediti derivanti da operazioni di Riassicurazione nei confronti di Compagnie di Riassicurazione

I crediti relativi ai rapporti di riassicurazione ammontano a complessivi Euro 2.557 mila (Euro 222 mila al 31 dicembre 2019). L'incremento è ascrivibile sia al ramo Cauzioni per i maggiori sinistri ceduti, parzialmente compensati dalla riduzione delle commissioni e per l'incremento dei depositi ricevuti, sia agli altri rami, principalmente per effetto di un sinistro di elevato ammontare chiuso nei primi mesi del 2020.

- Altri crediti

Gli altri crediti, pari ad Euro 12.022 mila (Euro 9.497 mila al 31 dicembre 2019), sono riferiti a crediti verso erario per imposte anticipate (Euro 2.708 mila) e per IRES (Euro 579 mila), crediti per l'acconto dell'imposta sui premi (Euro 8.621 mila), depositi cauzionali (Euro 64 mila) e altri crediti (Euro 50 mila). Parte di tali crediti (Euro 12 mila) sono da considerarsi esigibili oltre il 31 dicembre 2021.

L'incremento rispetto al 2019 è imputabile principalmente al credito per l'acconto dell'imposta sui premi (Euro 6.615 mila al 31 dicembre 2019) e al credito per IRES corrente (a debito al 31 dicembre 2019).

La natura dei crediti, la loro entità e l'incasso in buona parte già avvenuto limitano il relativo rischio di credito per la Compagnia.

La tabella seguente sintetizza le differenze temporanee che hanno comportato la rilevazione di imposte anticipate.



Elba Assicurazioni Spa[®]

Sede Sociale e Direzione Generale:

Via Mecenate 90 - 20138 Milano • Tel. 02.92885700 - Fax. 02.92885749

Valori in €/1.000

Imposte Anticipate		31/12/2020	
		Differenze Temporanee	Effetto Fiscale
Ires	Imposte anticipate Provv. Pluriennali	7.074	1.698
Ires	Imposte anticipate variazione Riserva Sinistri netta	2.395	575
Ires	Imposte anticipate per costi differiti di un solo esercizio	908	218
Ires	Imposte anticipate quota inded sval crediti	722	173
Ires	Totale Imposte Anticipate Attive Ires	11.099	2.664
Irap	Imposte anticipate quota inded sval crediti	656	45
Irap	Totale Imposte Anticipate Attive Irap	656	45
	Totale Imposte Anticipate Attive Ires e Irap	11.755	2.708

Le imposte anticipate sono state iscritte in quanto esiste la ragionevole certezza del loro futuro recupero.

F. Altri elementi dell'attivo

Tale macrovoce ammonta complessivamente a Euro 10.112 mila (Euro 2.740 mila al 31 dicembre 2019) ed è rappresentata da Mobili d'ufficio e Macchinari per Euro 309 mila, Impianti ed attrezzature per Euro 14 mila, Beni Mobili iscritti al pubblico registro per Euro 174 mila - al netto delle quote di ammortamento a carico dell'esercizio - e da disponibilità liquide per Euro 9.615 mila (Euro 2.161 mila al 31 dicembre 2019) - di cui valori in cassa per Euro 1 mila. Le immobilizzazioni materiali sono espresse al netto della relativa quota di ammortamento. La Compagnia non ha riscontrato indicatori di potenziali svalutazioni.

G. Ratei e Risconti attivi

L'importo complessivo dei ratei e dei risconti attivi è pari a Euro 283 mila (Euro 264 mila al 31 dicembre 2019). La voce è costituita da ratei attivi su interessi relativi agli investimenti in titoli per complessivi Euro 122 mila e da risconti attivi relativi a fatture ricevute per la parte afferente all'esercizio successivo per Euro 161 mila.



Elba Assicurazioni Spa[®]

Sede Sociale e Direzione Generale:

Via Mecenate 90 - 20138 Milano • Tel. 02.92885700 - Fax. 02.92885749

STATO PATRIMONIALE - PASSIVO E PATRIMONIO NETTO

A. Patrimonio Netto

Il Patrimonio Netto al 31 dicembre 2020 ammonta a complessivi Euro 61.366 mila ed è rappresentato dal Capitale Sociale per Euro 6.680 mila interamente versato (n. 668.000 azioni del valore nominale di Euro 10,00 cadauna), dalla Riserva da sovrapprezzo di emissione per Euro 170 mila, dalla Riserva Legale per Euro 1.385 mila, dalle Altre riserve patrimoniali (inclusive del Fondo di Organizzazione di Euro 1.500 mila) per Euro 40.128 mila, cui si aggiunge l'utile d'esercizio 2020 pari a Euro 13.003 mila. Al 31 dicembre dell'esercizio precedente il patrimonio netto ammontava a Euro 48.363 mila.

Il prospetto relativo alle variazioni intervenute nel patrimonio netto rispetto alla chiusura dell'esercizio precedente viene di seguito riportato:

Valori in €/1.000

	Capitale Sociale	Riserva legale	Riserva da Sovr. Emissione	Altre Riserve	Div.di	Utili (perdite) portati a nuovo	Utili (perdite) di esercizio	Totale
Saldo al 31.12.2017	6.680	1.099	170	16.261			5.724	29.934
Attribuzione risultato esercizio		286		5.438		-	5.724	-
Pagamento Dividendi								-
Risultato d'esercizio 2018							7.120	7.120
Saldo al 31.12.2018	6.680	1.385	170	21.699			7.120	37.054
Attribuzione risultato esercizio		-		5.784	1.336	-	7.120	
Pagamento Dividendi					- 1.336			- 1.336
Risultato d'esercizio 2019							12.645	12.645
Saldo al 31.12.2019	6.680	1.385	170	27.483			12.645	48.363
Attribuzione risultato esercizio		-		12.645	-	-	12.645	-
Pagamento Dividendi					-			-
Risultato d'esercizio 2020							13.003	13.003
Saldo al 31.12.2020	6.680	1.385	170	40.128	-	-	13.003	61.366



Elba Assicurazioni Spa[®]

Sede Sociale e Direzione Generale:

Via Mecenate 90 - 20138 Milano • Tel. 02.92885700 - Fax. 02.92885749

La tabella seguente mette in evidenza la distribuibilità e disponibilità delle poste del Patrimonio Netto:

Valori in €/1.000

	31.12.2020	Possibilità Utilizzazione	Quota disponibile	Utilizzazioni effettuate nei tre esercizi	
				per copertura perdite	per altre ragioni
Capitale Sociale	6.680				
Riserva Legale	1.385	B			
Ris da Sovr. di Emissione	170	A, B, C			
Altre Riserve	40.128	A, B, C	38.628		
Totale	48.363		38.628		
-Quota non distribuibile	2.419				
-Residua quota distribuibile	36.209				

A: per aumento capitale

B: per coperture perdite

C: per distribuzione ai soci

B. Passività subordinate

La Società, come nell'esercizio precedente, non ha passività subordinate.

C. Riserve tecniche

Al 31 dicembre 2020, le riserve tecniche della Compagnia, relative alla riserva premi e alla riserva sinistri da lavoro diretto calcolate sulla base delle disposizioni in vigore, ammontano a complessivi Euro 109.462 mila, come evidenziato dall'Allegato 13 alla Nota Integrativa. Al 31 dicembre 2019, le riserve tecniche erano pari a Euro 111.168 mila.

La riserva premi ammonta a Euro 86.526 mila (Euro 83.488 al 31 dicembre 2019).

La tabella seguente sintetizza la composizione della riserva premi per ramo:

Valori in €/1.000

	2020	2019	Variazione
Cauzioni	75.217	73.720	1.497
<i>di cui riserva integrativa</i>	<i>25.835</i>	<i>25.485</i>	<i>350</i>
Altri Danni ai Beni	8.700	7.565	1.135
RC Generale	2.202	1.915	287
Incendio	314	215	99
Infortuni	89	69	20
Assistenza	4	4	-
TOTALE RISERVA PREMI	86.526	83.488	3.038



Elba Assicurazioni Spa[®]

Sede Sociale e Direzione Generale:

Via Mecenate 90 - 20138 Milano • Tel. 02.92885700 - Fax. 02.92885749

Il metodo adottato per il calcolo della riserva premi pro-rata è quello del pro-rata temporis. Per il ramo Cauzione la riserva per frazioni di premi è integrata secondo le disposizioni degli artt. 13 e 14 del Regolamento ISVAP n. 16/2008.

La riserva per rischi in corso, connessa all'andamento tecnico e destinata a coprire la parte di rischio ricadente nel periodo successivo alla chiusura dell'esercizio, è costituita, sulla base del metodo empirico previsto dall'art. 8 dell'allegato n. 15 del Regolamento ISVAP n. 22 del 4 aprile 2008 nei rami ove la valutazione dell'ammontare complessivo degli indennizzi e delle relative spese derivanti da contratti di assicurazione stipulati prima della chiusura dell'esercizio superi quello della riserva per frazioni di premi e delle rate di premio che saranno esigibili dopo tale data in relazione ai medesimi contratti. Come per l'esercizio precedente, la riserva per rischi in corso è nulla.

La riserva sinistri ammonta a Euro 22.936 mila (Euro 27.680 al 31 dicembre 2019).

La tabella seguente sintetizza la composizione della riserva sinistri per ramo:

Valori in €/1.000

	2020	2019	Variazione
Cauzioni	20.541	23.600	- 3.059
Altri Danni ai Beni	924	2.882	- 1.958
<i>di cui riserva IBNR</i>	250	250	-
RC Generale	1.273	818	455
<i>di cui riserva IBNR</i>	200	200	-
Incendio	139	304	- 165
Infortuni	59	76	- 17
Assistenza	-	-	-
TOTALE RISERVA SINISTRI	22.936	27.680	- 4.744

La riserva per sinistri denunciati tardivamente è costituita per far fronte ai sinistri di competenza dell'esercizio e non ancora denunciati alla chiusura dello stesso (IBNR - *Incurring But Not Reported*). L'importo accantonato è stato determinato sulla base delle osservazioni ed esperienze acquisite con riguardo ai sinistri degli esercizi precedenti denunciati tardivamente.

E. Fondi per rischi ed oneri

Tale posta ammonta complessivamente a Euro 3.667 mila (Euro 3.023 mila al 31 dicembre 2019) ed è costituita interamente dal fondo per trattamenti di quiescenza e obblighi simili relativo all'accantonamento del trattamento di fine mandato degli agenti.

F. Depositi ricevuti dai riassicuratori

I depositi ricevuti dai riassicuratori ammontano a Euro 1.419 mila (Euro 183 mila al 31 dicembre 2019) e sono conseguenti ai trattati di riassicurazione in corso. L'incremento rispetto al precedente



Elba Assicurazioni Spa[®]

Sede Sociale e Direzione Generale:

Via Mecenate 90 - 20138 Milano • Tel. 02.92885700 - Fax. 02.92885749

esercizio è ascrivibile al deposito della riserva sinistri ritenuto, per effetto dell'uscita di due Riassicuratori dal pannello 2020 del trattato *Quota Share* del ramo Cauzioni.

G. Debiti ed altre passività

La voce è complessivamente pari a Euro 10.017 mila ed è così composta:

Valori in €/1.000	2020	2019
- Compagnie di Riassicurazione (di cui saldi liquidi Euro 1.007)	2.445	3.286
- Trattamento di Fine Rapporto lavoro subordinato	348	287
- Altri debiti	4.682	9.934
- Altre Passività per provv.ni in corso di riscossione	2.542	1.886
Totale	10.017	15.393

La variazione del Trattamento di Fine Rapporto è evidenziata nell'Allegato 15 alla Nota Integrativa.

Gli Altri debiti comprendono:

Valori in €/1.000	2020	2019
- Debiti per imposte a carico assicurati	1.018	2.961
- Debiti per oneri tributari	311	3.093
- Debiti verso INPS	229	223
- Debiti verso fornitori	205	168
- Debiti per fatture da ricevere	512	580
- Altri (compresi acc.to Incentivi verso Agenti Euro 1.508 mila)	2.407	2.909
Totale	4.682	9.934

La voce "debiti per imposte a carico assicurati" nel 2019 comprendeva Euro 2.059 mila relativi a una quota dell'acconto 2020 per le imposte sulle assicurazioni, pagata a gennaio 2020.

I debiti per oneri tributari nel 2019 comprendevano i debiti per imposte correnti IRES e IRAP. Al 31 dicembre 2020 la Compagnia presenta un credito IRES e un debito IRAP per Euro 44 mila.

H. Ratei e Risconti Passivi

Tale voce risulta nulla come nell'esercizio precedente.



Elba Assicurazioni Spa[®]

Sede Sociale e Direzione Generale:

Via Mecenate 90 - 20138 Milano • Tel. 02.92885700 - Fax. 02.92885749

Garanzie Impegni ed Altri Conti d'Ordine

Come evidenziato nell'Allegato 17 alla Nota Integrativa, al 31 dicembre 2020, tali poste ammontano a complessivi Euro 91.821 mila (Euro 97.696 mila al 31 dicembre 2019) e sono riferite a depositi cauzionali per Euro 64 mila, a deposito titoli di proprietà presso terzi per Euro 91.724 mila (di cui Euro 66.162 mila presso Mediobanca, Euro 12.919 mila presso Cassa Lombarda ed Euro 12.643 mila presso Crédit Agricole), espressi al valore di carico al netto delle minusvalenze, e ad altre garanzie ricevute come polizze a garanzia da agenti per Euro 33 mila.

Non sussistono informazioni da segnalare in merito a passività potenziali non risultanti dallo stato patrimoniale di cui all'art. 2427, comma 1, punto 9) del Codice Civile.

Seppur non riportati nei conti d'ordine, per alcuni contratti assicurativi emessi dalla Compagnia, sono state ottenute delle garanzie collaterali (principalmente pegni su polizze vita e fidejussioni bancarie) da utilizzare, nel caso di escussione della polizza stessa, a garanzia del recupero delle somme eventualmente corrisposte agli assicurati.



Elba Assicurazioni Spa®

Sede Sociale e Direzione Generale:

Via Mecenate 90 - 20138 Milano • Tel. 02.92885700 - Fax. 02.92885749

CONTO ECONOMICO

I. Conto tecnico dei Rami Danni

Premi di competenza, al netto delle cessioni in Riassicurazione (voce 1)

Di seguito sono riportati i premi di competenza al netto delle cessioni in riassicurazione, confrontati con l'esercizio 2019:

<i>Valori in €/1.000</i>	2020	2019
a) Premi lordi contabilizzati	68.288	71.190
b) (-) Premi ceduti riassicurazioni	-28.535	-30.602
c) Variazione dell'importo lordo della riserva premi	-3.038	-11.754
d) Variazione della riserva premi a carico dei riassicuratori	808	4.666
TOTALE PREMI DI COMPETENZA	37.523	33.500

I premi lordi contabilizzati sono riferiti al solo lavoro diretto italiano e sono relativi a:

<i>Valori in €/1.000</i>	2020	2019
Cauzioni	54.328	58.251
Altri Danni ai Beni	9.708	9.003
RC Generale	3.620	3.474
Incendio	411	281
Infortuni	209	171
Assistenza	12	10
TOTALE PREMI LORDI CONTABILIZZATI	68.288	71.190

Nonostante i premi lordi contabilizzati del ramo Cauzioni abbiano subito una riduzione rispetto al 2019, la riserva premi evidenzia comunque un aumento per effetto del volume importante di emissioni avvenuto nell'ultimo trimestre del 2020.

Quota dell'utile degli investimenti trasferita dal conto non tecnico (voce 2)

La quota dell'utile degli investimenti trasferita dal conto non tecnico per l'esercizio 2020 risulta pari a Euro 157 mila (Euro 1.595 mila al 31 dicembre 2019) ed è stata determinata sulla base di quanto previsto dall'art. 22 del Regolamento ISVAP n° 22/2008.

Altri proventi tecnici, al netto delle cessioni in riassicurazione (voce 3)

Gli altri proventi tecnici, al netto delle cessioni in riassicurazione, ammontano a Euro 1.899 mila (Euro 1.494 mila nell'esercizio precedente). Il conto accoglie l'ammontare delle provvigioni sui premi in arretrato alla chiusura dell'esercizio precedente e annullati nell'esercizio 2020, pari a Euro



Elba Assicurazioni Spa®

Sede Sociale e Direzione Generale:

Via Mecenate 90 - 20138 Milano • Tel. 02.92885700 - Fax. 02.92885749

472 mila, oltre ai premi ceduti in riassicurazione in arretrato alla chiusura dell'esercizio precedente e annullati nell'esercizio 2020, pari a Euro 1.427 mila.

Oneri relativi ai sinistri, al netto dei recuperi e delle cessioni in riassicurazione (voce 4)

Gli oneri relativi ai sinistri dell'esercizio 2020, confrontati con l'esercizio 2019, sono così composti:

Valori in €/1.000	2020	2019	Variazione
Importi Pagati - importo lordo	19.198	14.700	4.498
- quote a carico Riassicuratori	-10.135	-7.389	-2.746
Variazione dei recuperi - importo lordo	-3.893	-8.354	4.461
- quote a carico Riassicuratori	1.924	4.157	-2.233
Variazione Riserva Sinistri - importo lordo	-4.744	8.001	-12.745
- quote a carico Riassicuratori	3.507	-4.546	8.053
Totale	5.857	6.569	-712

Le voci 5, 6 e 9, come nell'esercizio precedente, non presentano alcun importo.

Spese di Gestione (voce 7)

Le Spese di Gestione, al netto delle Provvigioni ricevute dai Riassicuratori ammontano complessivamente a Euro 9.922 mila, rispetto a Euro 8.463 mila del 31 dicembre 2019. La loro ripartizione è riportata nell'apposito capitolo della Relazione sulla Gestione.

L'Allegato 32 alla Nota Integrativa fornisce le informazioni relative ai costi sostenuti per il personale dipendente e la loro ripartizione nelle rispettive voci di imputazione nonché la consistenza media nell'esercizio del personale e degli Amministratori e Sindaci.

L'ammontare complessivo delle spese di gestione al lordo delle provvigioni ricevute dai riassicuratori è pari a Euro 25.568 mila (Euro 26.147 mila nel 2019) e risulta essere così composto:

- Provvigioni di acquisizione per Euro 15.711 mila (di cui Euro 1.398 mila per incentivi alla rete);
- Altre spese di acquisizione per Euro 4.665 mila (di cui Euro 2.920 mila relativi al costo del personale dell'area tecnica e commerciale e Euro 1.745 relativi ad altri costi di produzione);
- Provvigioni di incasso per Euro 60 mila relative agli oneri del personale intervenuto nella gestione di incasso dei contratti assicurativi;
- Altre spese di amministrazione per Euro 5.132 mila (le cui risultanze principali si riferiscono ai seguenti costi: personale Area Amministrativa, ICT e Servizi per Euro 1.619 mila, sede per Euro 468 mila, prestazioni EDP per Euro 833 mila, postali e telefonici per Euro 111



Elba Assicurazioni Spa[®]

Sede Sociale e Direzione Generale:

Via Mecenate 90 - 20138 Milano • Tel. 02.92885700 - Fax. 02.92885749

mila, consulenze varie per Euro 838 mila, emolumenti del Consiglio di Amministrazione per Euro 321 mila, compensi del Collegio Sindacale per Euro 85 mila, società di revisione per Euro 142 mila, quote di ammortamento delle immobilizzazioni materiali per Euro 172 mila e spese diverse per Euro 543 mila).

Altri oneri Tecnici, al netto delle cessioni in Riassicurazione (voce 8)

Gli altri oneri tecnici al netto delle cessioni in riassicurazione ammontano a Euro 3.805 mila (Euro 2.851 mila al 31 dicembre 2019). Il conto accoglie l'ammontare dei premi in arretrato alla chiusura dell'esercizio precedente e annullati nell'esercizio 2020 pari a Euro 3.066 mila e la quota relativa all'accantonamento portato al Fondo Svalutazione Crediti verso assicurati per premi in corso di riscossione alla fine del periodo, per Euro 201 mila, oltre alle provvigioni di riassicurazione su premi in arretrato alla chiusura dell'esercizio precedente e annullati nell'esercizio 2020, pari a Euro 538 mila.

Risultato del Conto Tecnico (voce 10)

Il risultato del Conto Tecnico, come evidenziato dall'Allegato 3 della Nota Integrativa, per i motivi già illustrati, presenta un saldo positivo di Euro 19.995 mila, rispetto a Euro 18.706 mila al 31 dicembre 2019, con un incremento di Euro 1.289 mila.

Nonostante i Premi emessi abbiano fatto registrare una lieve riduzione, i Premi di competenza risultano superiori a quelli del 31 dicembre 2019, grazie alla variazione della riserva premi. L'andamento tecnico dei sinistri è risultato migliore rispetto alle aspettative e rispetto allo scorso esercizio. Gli oneri di acquisizione e gestione sono risultati in diminuzione, coerentemente con la dinamica di sviluppo del portafoglio, così come le commissioni ricevute dai Riassicuratori. La quota dell'utile trasferita dal conto non tecnico risulta inferiore a quello del 2019, che beneficiava dalle riprese di valore su titoli svalutati nel 2018.

Altre informazioni numeriche concernenti il Conto Tecnico, relativamente ai premi contabilizzati, ai premi di competenza, alle spese di gestione e al saldo di riassicurazione vengono riportate nell'Allegato 19 alla Nota Integrativa.

Gli Allegati 25, 26 e 31 alla Nota Integrativa forniscono ulteriori dettagli tecnici in merito – rispettivamente - ai singoli rami, ai rischi assunti, ceduti, e conservati e al prospetto riepilogativo dei premi contabilizzati del lavoro diretto.

Le poste comuni sono state attribuite ai singoli rami in rapporto al rispettivo ammontare dei premi, in ragione della loro oggettiva appartenenza (Allegato 25).

III. Conto non tecnico

Proventi da investimenti (voce 3)

Come riportato nell'Allegato 21 della Nota Integrativa, i proventi da investimenti ammontano a complessivi Euro 558 mila, rispetto a Euro 2.870 mila del 31 dicembre 2019, e sono rappresentati



Elba Assicurazioni Spa[®]

Sede Sociale e Direzione Generale:

Via Mecenate 90 - 20138 Milano • Tel. 02.92885700 - Fax. 02.92885749

da interessi attivi maturati su titoli di proprietà (Euro 557 mila) e da riprese di rettifiche di valore sugli investimenti (Euro 1 mila).

Oneri patrimoniali e finanziari (voce 5)

Gli oneri patrimoniali e finanziari complessivamente ammontano a Euro 262 mila (Euro 49 mila al 31 dicembre 2019), come indicato nell'Allegato 23 della Nota Integrativa, e sono rappresentati da scarti di emissione negativi per Euro 21 mila, da interessi su depositi ricevuti dai riassicuratori per Euro 3 mila, da minusvalenze su titoli di proprietà per Euro 175 mila e da perdite di realizzo per Euro 62 mila.

Il risultato finanziario ammonta a Euro 296 mila (Euro 2.821 mila al 31 dicembre 2019). L'effetto positivo registrato lo scorso esercizio era principalmente dovuto ai proventi finanziari delle riprese di rettifiche di valore su titoli svalutati alla fine del 2018.

Altri Proventi (voce 7)

Gli altri proventi sono pari a Euro 37 mila (Euro 3 mila al 31 dicembre 2019) e sono relativi all'utilizzo parziale del fondo per trattamento di fine mandato degli agenti per Euro 35 mila e altri proventi per Euro 2 mila.

Altri Oneri (voce 8)

Gli altri oneri sono pari a Euro 1.466 mila (Euro 1.681 mila al 31 dicembre 2019) e sono prevalentemente riconducibili alla quota di ammortamento dell'esercizio dei beni immateriali per Euro 789 mila, all'accantonamento al fondo per trattamento fine mandato degli agenti per Euro 676 mila e altri oneri per Euro 1 mila.

Oneri e Proventi Straordinari (voce 10 e 11)

I proventi straordinari sono pari a Euro 98 mila (Euro 105 mila al 31 dicembre 2019) principalmente relativi al minor importo pagato in termini di IRES dell'esercizio 2019 rispetto a quanto accantonato (Euro 77 mila).

Gli oneri straordinari presentano un saldo pari a Euro 68 mila (Euro 31 mila al 31 dicembre 2019) e sono relativi principalmente al maggior importo pagato riguardo all'IRAP dell'esercizio 2019 rispetto a quanto accantonato (Euro 36 mila).



Elba Assicurazioni Spa®

Sede Sociale e Direzione Generale:

Via Mecenate 90 - 20138 Milano • Tel. 02.92885700 - Fax. 02.92885749

Risultato economico al 31 dicembre 2020 (voci 13, 14 e 15)

Il risultato economico al 31 dicembre 2020 – come già illustrato – presenta un saldo positivo lordo di Euro 18.735 mila, che al netto dell'imposta IRES di Euro 4.282 mila e dell'imposta IRAP di Euro 1.385 mila e del saldo negativo della fiscalità differita di Euro 65 mila, determina un utile di esercizio pari a Euro 13.003 mila.

Al 31 dicembre 2019, il risultato economico presentava un saldo positivo lordo di Euro 18.328 mila, che al netto dell'imposta IRES di Euro 4.939 mila e dell'imposta IRAP di Euro 1.306 mila e del saldo positivo della fiscalità differita di Euro 562 mila, determinava un utile di esercizio pari a Euro 12.645 mila.

Di seguito si espone, ai sensi del documento "OIC 25", la riconciliazione tra l'aliquota fiscale ordinaria e quella effettiva (per il dettaglio relativo alle imposte anticipate si fa rimando a quanto già evidenziato in precedenza nel paragrafo E. Crediti):

Valori in €/1.000

	Effetto delle variazioni in aumento o (diminuzione) rispetto all'aliquota ordinaria	31/12/2020
	IRES	
a	Risultato prima delle imposte	18.735
a'	Aliquota Ires	24,00%
	Ires Esercizio corrente Attesa	4.496
	Aumento di imposte attese	
	Provvigioni Pluriennali	4.813
	Variazione Riserva sinistri netta	0
	Altre variazioni in aumento	1.021
b	Totale variazione in aumento	5.835
c	Totale aumento imposte attese	1.400
	Diminuzione imposte attese	
	Provvigioni Pluriennali	4.053
	Variazione Riserva sinistri netta	1.302
	Altre variazioni in diminuzione	1.371
d	Totale variazione in diminuzione	6.727
e	Totale diminuzione imposte attese	1.614
	f = a+b+c Imponibile Ires	17.843
	g = f x a' Ires dell'Esercizio corrente	4.282
	h = g/a Aliquota Ires effettiva	22,86%



Elba Assicurazioni Spa[®]

Sede Sociale e Direzione Generale:

Via Mecenate 90 - 20138 Milano • Tel. 02.92885700 - Fax. 02.92885749

Valori in €/1.000

	Irap		
i	Risultato Tecnico		19.995
i'	Aliquota Irap		6,82%
	Irap Esercizio corrente Attesa		1.364
	Aumento di imposte attese		
	Costi del personale indeducibile	517	
	Altre spese di amministrazione	313	
	altre variazioni in aumento	287	
l	Totale variazione in aumento	1.117	
m	Totale aumento imposte attese		76
	Diminuzione imposte attese		
	Ammortamenti Immateriali strumentali	710	
	Altre variazioni in diminuzione	91	
n	Totale variazione in diminuzione	801	
o	Totale diminuzione imposte attese		55
p=i+l+n	Imponibile Irap		20.312
q=p x i'	Irap dell'Esercizio corrente		1.385
r= q/i	Aliquota Irap effettiva		6,93%
	Riepilogo		
a	Risultato prima delle Imposte		18.735
s=g+q	Ires e Irap dell'esercizio corrente		5.668
t=s/a	Totale aliquota imposte dell'esercizio (ires + Irap corrente)		30,25%
u=a'+i'	aliquota teorica (Ires + Irap)		30,82%
v	Imposte anticipate 2020		-2.708
v'	Imposte anticipate 2019		2.773
v'' (v-v')	Saldo imposte anticipate per differenze temporanee		65
y=s+v''	Imposte dell'esercizio incluso effetto imposte anticipate)		5.732
z=y/a	Aliquota eff.va imposte dell'esercizio (incluso eff.to imp. Ant.)		30,60%



Elba Assicurazioni Spa®

Sede Sociale e Direzione Generale:

Via Mecenate 90 - 20138 Milano • Tel. 02.92885700 - Fax. 02.92885749

PARTE C – ALTRE INFORMAZIONI

Elementi di ricavo o di costo di entità o incidenza eccezionale

Ai sensi dell'art. 2427, punto 13 del Codice Civile, si segnala che non sono stati registrati elementi di ricavo o di costo di entità o incidenza eccezionale.

Accordi non risultanti dallo Stato Patrimoniale

Non vi sono accordi non risultanti dallo Stato Patrimoniale che possano influenzare in modo significativo la situazione patrimoniale e finanziaria e il risultato economico della Società, ai sensi dell'art. 2427, punto 22-ter del Codice Civile.

Operazioni con parti correlate

Nel corso del 2020, non sono avvenute operazioni con parti correlate.

Attività di direzione e coordinamento

La società non è soggetta ad attività di direzione e coordinamento ai sensi degli artt. 2497 e seguenti del Codice Civile.

Organico

Nel corso del 2020 la consistenza media del personale della Compagnia è stata di 72 unità (4 dirigenti, 65 impiegati e 3 collaboratori) per un costo complessivo di Euro 5.465 mila. Nell'esercizio precedente la consistenza media è stata di 70 unità (4 dirigenti, 62 impiegati e 4 collaboratori) per un costo complessivo di Euro 5.531 mila.

Compensi agli amministratori e sindaci

Il compenso complessivo per gli amministratori nel 2020 è stato pari a Euro 321 mila (Euro 280 mila nel 2019). Il compenso complessivo dei sindaci nel 2020 è stato pari a Euro 100 mila (Euro 88 mila nel 2019).



Elba Assicurazioni Spa®

Sede Sociale e Direzione Generale:

Via Mecenate 90 - 20138 Milano • Tel. 02.92885700 - Fax. 02.92885749

Revisione legale del bilancio

Il bilancio chiuso al 31 dicembre 2020 è soggetto, come già riferito, a revisione contabile da parte di KPMG S.p.A. Ai sensi dell'art.149 – duodecies del Regolamento Emittenti CONSOB, viene inserito il seguente prospetto con i corrispettivi di competenza dell'esercizio per i servizi forniti dalla società di revisione (importi senza spese, contributo CONSOB e IVA) e dalle società appartenenti al network:

Valori in €/1.000

Tipologia di servizi	Società	Compensi
Revisione Legale	KPMG S.p.A.	90
Servizi di attestazione	KPMG S.p.A.	14
Totale		104

Fatti di rilievo avvenuti dopo la chiusura dell'esercizio

Nessun fatto di particolare menzione è al momento da segnalare.

La minaccia alla salute pubblica derivante dall'emergenza sanitaria connessa al COVID-19 ha assunto una dimensione internazionale, diventando pandemia e coinvolgendo la popolazione mondiale. In Italia sono state applicate misure restrittive ai fini del contenimento del rischio epidemiologico, con un impatto rilevante sulle attività produttive ed economiche.

La Compagnia ha messo in atto un piano di *business continuity* volto a garantire la salute dei propri dipendenti e la continuità operativa. La produzione e, più in generale, i possibili risvolti sull'economia italiana e sul business della Compagnia sono attentamente e costantemente monitorati. Lo sviluppo dei premi del mese di gennaio 2021 è in linea con le aspettative.



Elba Assicurazioni Spa[®]

Sede Sociale e Direzione Generale:

Via Mecenate 90 - 20138 Milano • Tel. 02.92885700 - Fax. 02.92885749

Informazioni sul Patrimonio Netto post approvazione

Sulla base della proposta della destinazione dell'utile del bilancio 2020 di € 13.002.776 - come già riferito nella Relazione sulla Gestione - e di seguito descritta:

- A Altre Riserve	€	10.998.776
- A Dividendi (mediante distribuzione di Euro 3,0 per ogni Azione posseduta)	€	2.004.000

la composizione del Patrimonio Netto aggiornato sarà la seguente:

- Capitale Sociale	€	6.680.000
- Fondo di Organizzazione	€	1.500.000
- Riserva Legale	€	1.385.187
- Riserva Da Sovraprezzo di emissione	€	170.000
- Altre Riserve	€	49.626.452
<hr/>		
- Totale	€	59.361.639

Eventuali acconti su dividendi corrisposti o deliberati

La Società non ha corrisposto, né deliberato acconti su dividendi afferenti all'esercizio 2020.

Milano, 24 marzo 2021

ELBA ASSICURAZIONI S.P.A.

Il Presidente
(Ing. Matteo Renzulli)





Elba Assicurazioni Spa®

Sede Sociale e Direzione Generale:

Via Mecenate 90 - 20138 Milano • Tel. 02.92885700 - Fax. 02.92885749

RENDICONTO FINANZIARIO DELL'ESERCIZIO 2020

(in migliaia di Euro)

	2020	2019
A. Flussi finanziari derivanti dalla gestione reddituale		
Risultato Economico di Periodo	13.003	12.645
Variazione delle Riserve Tecniche	993	10.542
Variazione Debiti da Depositi Cauzionali	0	0
Variazione TFR	61	65
Variazione Fondi per Rischi ed Oneri	645	948
Variazione dei depositi di Riassicurazione	1.237	26
Variazione debiti da Operazioni di Riassicurazione	-841	1.573
Variazione Altre Passività	655	152
Variazione dei Crediti	-8.908	-4.701
Variazione Ratei e Risconti Attivi	-19	-46
Variazione Debiti Diversi	-5.252	4.922
Flusso finanziario dalla gestione reddituale (A)	1.573	26.125
B. Flussi finanziari derivanti dall'attività di investimento		
Variazione Attivi Immateriali	-77	-319
Variazione Investimenti Finanziari	5.876	-24.003
Variazione Attivi materiali e scorte	82	-176
Flusso finanziario derivante dall'attività di investimento (B)	5.881	-24.498
C. Flussi finanziari derivanti dall'attività di finanziamento		
Mezzi di terzi		
Variazione Debiti vs banche	-	-
Mezzi propri		
Aumento di capitale a Pagaamento	-	- 1.336
Dividendi pagati	-	- 1.336
Flusso fin derivante dall'attività di finanziamento (C)	-	-1.336
Variazione delle disponibilità liquide (A + B + C)	7.454	291
Disponibilità Liquide		
Conti correnti bancari e cassa al 31/12/N	9.615	2.161
Conti correnti bancari e cassa al 31/12/N-1	2.161	1.870
Variazione del periodo	7.454	291

Milano, 24 marzo 2021

ELBA ASSICURAZIONI S.P.A.
Il Presidente
(Ing. Matteo Renzulli)

Società **Elba Assicurazioni Spa**

Capitale sociale sottoscritto E. 6.680.000,00 Versato E. 6.680.000,00

Sede in Milano
Tribunale Milano

Allegati alla Nota integrativa

Esercizio 2020

(Valore in migliaia di Euro)

(Valori in migliaia di euro)

N.	DESCRIZIONE	Danni	Vita	Danni e Vita
		*	*	*
1	Stato patrimoniale - Gestione danni	1		
2	Stato patrimoniale - Gestione vita		n.d.	
3	Prospetto relativo alla ripartizione del risultato di esercizio tra rami danni e rami vita			1
4	Attivo - Variazioni nell'esercizio degli attivi immateriali (voce B) e dei terreni e fabbricati (voce C.I)			1
5	Attivo - Variazioni nell'esercizio degli investimenti in imprese del gruppo ed in altre partecipate: azioni e quote (voce C.II.1), obbligazioni (voce C.II.2) e finanziamenti (voce C.II.3)			0
6	Attivo - Prospetto contenente informazioni relative alle imprese partecipate			0
7	Attivo - Prospetto di dettaglio delle movimentazioni degli investimenti in imprese del gruppo ed in altre partecipate: azioni e quote			0
8	Attivo - Ripartizione in base all'utilizzo degli altri investimenti finanziari: azioni e quote di imprese, quote di fondi comuni di investimento, obbligazioni e altri titoli a reddito fisso, quote in investimenti comuni e investimenti finanziari diversi (voci C.III.1, 2, 3, 5, 7)			1
9	Attivo - Variazioni nell'esercizio degli altri investimenti finanziari a utilizzo durevole: azioni e quote, quote di fondi comuni di investimento, obbligazioni e altri titoli a reddito fisso, quote in investimenti comuni e investimenti finanziari diversi (voci C.III.1, 2, 3, 5, 7)			0
10	Attivo - Variazioni nell'esercizio dei finanziamenti e dei depositi presso enti creditizi (voci C.III.4, 6)			0
11	Attivo - Prospetto delle attività relative a prestazioni connesse con fondi di investimento e indici di mercato (voce D.I)		n.d.	
12	Attivo - Prospetto delle attività derivanti dalla gestione dei fondi pensione (voce D.II)		n.d.	
13	Passivo - Variazioni nell'esercizio delle componenti della riserva premi (voce C.I.1) e della riserva sinistri (voce C.I.2) dei rami danni	1		
14	Passivo - Variazioni nell'esercizio delle componenti delle riserve matematiche (voce C.II.1) e della riserva per partecipazione agli utili e ristorni (voce C.II.4)		n.d.	
15	Passivo - Variazioni nell'esercizio dei fondi per rischi e oneri (voce E) e del trattamento di fine rapporto di lavoro subordinato (voce G.VII)			1
16	Prospetto di dettaglio delle attività e passività relative alle imprese del gruppo e altre partecipate			0
17	Dettaglio delle classi I, II, III e IV delle "garanzie, impegni e altri conti d'ordine"			1
18	Prospetto degli impegni per operazioni su contratti derivati			0
19	Informazioni di sintesi concernenti il conto tecnico dei rami danni	1		
20	Informazioni di sintesi concernenti i rami vita relative ai premi ed al saldo di riassicurazione		n.d.	
21	Proventi da investimenti (voce II.2 e III.3)			1
22	Proventi e plusvalenze non realizzate relativi ad investimenti a beneficio di assicurati i quali ne sopportano il rischio e ad investimenti derivanti dalla gestione dei fondi pensione (voce II.3)		n.d.	
23	Oneri patrimoniali e finanziari (voci II.9 e III.5)			1
24	Oneri patrimoniali e finanziari e minusvalenze non realizzate relativi ad investimenti a beneficio di assicurati i quali ne sopportano il rischio e ad investimenti derivanti dalla gestione dei fondi pensione (voce II.10)		n.d.	
25	Assicurazioni danni - Prospetto di sintesi dei conti tecnici per singolo ramo - Portafoglio italiano	1		
26	Prospetto di sintesi del conto tecnico riepilogativo di tutti i rami danni - Portafoglio italiano	1		
27	Assicurazioni vita - Prospetto di sintesi dei conti tecnici per singolo ramo - Portafoglio italiano		n.d.	
28	Prospetto di sintesi del conto tecnico riepilogativo di tutti i rami vita - Portafoglio italiano		n.d.	
29	Prospetto di sintesi relativo ai conti tecnici danni e vita - Portafoglio estero			0
30	Rapporti con imprese del gruppo e altre partecipate			0
31	Prospetto riepilogativo dei premi contabilizzati del lavoro diretto			1
32	Prospetto degli oneri relativi al personale, amministratori e sindaci			1

* Indicare il numero degli allegati effettivamente compilati. Indicare 0 nel caso in cui l'allegato, pur essendo dovuto, non è stato compilato in quanto tutte le voci risultano nulle. Indicare n.d. nel caso in cui l'impresa non sia tenuta a compilare l'allegato.

Società Elba Assicurazioni Spa

STATO PATRIMONIALE - GESTIONE DANNI

ATTIVO

Valori dell'esercizio

A. CREDITI VERSO SOCI PER CAPITALE SOCIALE SOTTOSCRITTO NON VERSATO			1	0
di cui capitale richiamato	2	0		
B. ATTIVI IMMATERIALI				
1. Provvigioni di acquisizione da ammortizzare	4	0		
2. Altre spese di acquisizione	6	0		
3. Costi di impianto e di ampliamento	7	0		
4. Avviamento	8	0		
5. Altri costi pluriennali	9	2.419	10	2.419
C. INVESTIMENTI				
I - Terreni e fabbricati				
1. Immobili destinati all'esercizio dell'impresa	11	0		
2. Immobili ad uso di terzi	12	0		
3. Altri immobili	13	0		
4. Altri diritti reali	14	0		
5. Immobilizzazioni in corso e acconti	15	0	16	0
II - Investimenti in imprese del gruppo ed in altre partecipate				
1. Azioni e quote di imprese:				
a) controllanti	17	0		
b) controllate	18	0		
c) consociate	19	0		
d) collegate	20	0		
e) altre	21	0	22	0
2. Obbligazioni emesse da imprese:				
a) controllanti	23	0		
b) controllate	24	0		
c) consociate	25	0		
d) collegate	26	0		
e) altre	27	0	28	0
3. Finanziamenti ad imprese:				
a) controllanti	29	0		
b) controllate	30	0		
c) consociate	31	0		
d) collegate	32	0		
e) altre	33	0	34	0
	34	0	35	0
	da riportare			2.419

STATO PATRIMONIALE - GESTIONE DANNI

ATTIVO

Valori dell'esercizio

		riporto			2.419
C.INVESTIMENTI (segue)					
III - Altri investimenti finanziari					
1. Azioni e quote					
a) Azioni quotate	36	0			
b) Azioni non quotate	37	0			
c) Quote	38	0	39	0	
2. Quote di fondi comuni di investimento			40	750	
3. Obbligazioni e altri titoli a reddito fisso:					
a) quotati	41	90.974			
b) non quotati	42	0			
c) obbligazioni convertibili	43	0	44	90.974	
4. Finanziamenti					
a) prestiti con garanzia reale	45	0			
b) prestiti su polizze	46	0			
c) altri prestiti	47	0	48	0	
5. Quote in investimenti comuni			49	0	
6. Depositi presso enti creditizi			50	0	
7. Investimenti finanziari diversi			51	0	
IV - Depositi presso imprese cedenti					
			52	91.724	
			53	0	54
					91.724
D bis. RISERVE TECNICHE A CARICO DEI RIASSICURATORI					
I - RAMI DANNI					
1. Riserva premi			58	37.498	
2. Riserva sinistri			59	10.119	
3. Riserva per partecipazione agli utili e ristorni			60	0	
4. Altre riserve tecniche			61	0	
					62
					47.617
			da riportare		
					141.760

STATO PATRIMONIALE - GESTIONE DANNI

ATTIVO

Valori dell'esercizio

	riporto			141.760	
E. CREDITI					
I - Crediti, derivanti da operazioni di assicurazione diretta, nei confronti di					
1. Assicurati					
a) per premi dell'esercizio	71	11.701			
b) per premi degli es. precedenti	72	329			
2. Intermediari di assicurazione	73	12.030			
3. Compagnie conti correnti	74	4.270			
4. Assicurati e terzi per somme da recuperare	75	0			
	76	2.897	77	19.197	
II - Crediti, derivanti da operazioni di riassicurazione, nei confronti di:					
1. Compagnie di assicurazione e riassicurazione	78	2.557			
2. Intermediari di riassicurazione	79	0	80	2.557	
III - Altri crediti			81	12.022	
				82	33.776
F. ALTRI ELEMENTI DELL'ATTIVO					
I - Attivi materiali e scorte:					
1. Mobili, macchine d'ufficio e mezzi di trasporto interno	83	309			
2. Beni mobili iscritti in pubblici registri	84	174			
3. Impianti e attrezzature	85	14			
4. Scorte e beni diversi	86	0	87	497	
II - Disponibilità liquide					
1. Depositi bancari e c/c postali	88	9.614			
2. Assegni e consistenza di cassa	89	1	90	9.615	
III - Azioni o quote proprie			91	0	
IV - Altre attività					
1. Conti transitori attivi di riassicurazione	92	0			
2. Attività diverse	93	0	94	0	
di cui Conto di collegamento con la gestione vi	901	0		95	10.112
G. RATEI E RISCONTI					
1. Per interessi			96	122	
2. Per canoni di locazione			97	0	
3. Altri ratei e risconti			98	161	
				99	283
TOTALE ATTIVO				100	185.931

STATO PATRIMONIALE - GESTIONE DANNI

PASSIVO E PATRIMONIO NETTO

Valori dell'esercizio

A. PATRIMONIO NETTO			
I - Capitale sociale sottoscritto o fondo equivalente	101	6.680	
II - Riserva da sovrapprezzo di emissione	102	170	
III - Riserve di rivalutazione	103	0	
IV - Riserva legale	104	1.385	
V - Riserve statutarie	105	0	
VI - Riserve per azioni proprie e della controllante	106	0	
VII - Altre riserve	107	40.128	
VIII - Utili (perdite) portati a nuovo	108	0	
IX - Utile (perdita) dell'esercizio	109	13.003	110 61.366
B. PASSIVITA' SUBORDINATE			111 0
C. RISERVE TECNICHE			
I - RAMI DANNI			
1. Riserva premi	112	86.526	
2. Riserva sinistri	113	22.936	
3. Riserva per partecipazione agli utili e ristorni	114	0	
4. Altre riserve tecniche	115	0	
5. Riserve di perequazione	116	0	117 109.462
	da riportare		170.828

STATO PATRIMONIALE - GESTIONE DANNI

PASSIVO E PATRIMONIO NETTO

Valori dell'esercizio

	riporto			170.828
E. FONDI PER RISCHI E ONERI				
1. Fondi per trattamenti di quiescenza ed obblighi sim		128	3.667	
2. Fondi per imposte		129	0	
3. Altri accantonamenti		130	0	131 3.667
F. DEPOSITI RICEVUTI DA RIASSICURATORI				132 1.419
G. DEBITI E ALTRE PASSIVITA'				
I - Debiti, derivanti da operazioni di assicurazione diretta, nei confronti				
1. Intermediari di assicurazione	133	0		
2. Compagnie conti correnti	134	0		
3. Assicurati per depositi cauzionali e premi	135	0		
4. Fondi di garanzia a favore degli assicurati	136	0	137	0
II - Debiti, derivanti da operazioni di riassicurazione, nei confronti di:				
1. Compagnie di assicurazione e riassicurazione	138	2.445		
2. Intermediari di riassicurazione	139	0	140	2.445
III - Prestiti obbligazionari			141	0
IV - Debiti verso banche e istituti finanziari			142	0
V - Debiti con garanzia reale			143	0
VI - Prestiti diversi e altri debiti finanziari			144	0
VII - Trattamento di fine rapporto di lavoro subordinati			145	348
VIII - Altri debiti				
1. Per imposte a carico degli assicurati	146	1.018		
2. Per oneri tributari diversi	147	311		
3. Verso enti assistenziali e previdenziali	148	229		
4. Debiti diversi	149	3.124	150	4.682
IX - Altre passività				
1. Conti transitori passivi di riassicurazione	151	0		
2. Provvigioni per premi in corso di riscossione	152	2.533		
3. Passività diverse	153	9	154	2.542
di cui Conto di collegamento con la gestione vi	902	0		155 10.017
da riportare				185.931

STATO PATRIMONIALE - GESTIONE DANNI

PASSIVO E PATRIMONIO NETTO

	riporto	Valori dell'esercizio	
			185.931
H. RATEI E RISCONTI			
1. Per interessi	156	0	
2. Per canoni di locazione	157	0	
3. Altri ratei e risconti	158	0	159 0
TOTALE PASSIVO E PATRIMONIO NETTO			160 185.931

Valori dell'esercizio precedente

			181	0
	182	0		
	184	0		
	186	0		
	187	0		
	188	0		
	189	2.342	190	2.342
	191	0		
	192	0		
	193	0		
	194	0		
	195	0	196	0
197	0			
198	0			
199	0			
200	0			
201	0	202	0	
203	0			
204	0			
205	0			
206	0			
207	0	208	0	
209	0			
210	0			
211	0			
212	0			
213	0	214	0	215
	da riportare			2.342

Valori dell'esercizio precedente

	riporto			2.342
216	0			
217	0			
218	0	219	0	
		220	750	
221	96.850			
222	0			
223	0	224	96.850	
225	0			
226	0			
227	0	228	0	
		229	0	
		230	0	
		231	0	
		232	97.600	
		233	0	234 97.600
		238	36.690	
		239	13.626	
		240	0	
		241	0	242 50.316
	da riportare			150.258

Valori dell'esercizio precedente

	riporto			150.258
251	9.223			
252	422	253	9.645	
		254	3.716	
		255	0	
		256	1.788	257
				15.149
		258	222	
		259	0	260
				222
				261
				9.497
				262
				24.868
		263	302	
		264	255	
		265	22	
		266	0	267
				579
		268	2.159	
		269	2	270
				2.161
				271
				0
		272	0	
		273	0	274
				0
		903	0	275
				2.740
				276
				122
				277
				0
				278
				142
				279
				264
				280
				178.130

Valori dell'esercizio precedente

	281	6.680	
	282	170	
	283	0	
	284	1.385	
	285	0	
	286	0	
	287	27.483	
	288	0	
	289	12.645	290 48.363
			291 0
	292	83.488	
	293	27.680	
	294	0	
	295	0	
	296	0	297 111.168
da riportare			159.531

Valori dell'esercizio precedente

riporto			159.531
	308	3.023	
	309	0	
	310	0	311 3.023
			312 183
313	0		
314	0		
315	0		
316	0	317 0	
318	3.286		
319	0	320 3.286	
		321 0	
		322 0	
		323 0	
		324 0	
		325 287	
326	2.961		
327	3.093		
328	223		
329	3.657	330 9.934	
331	0		
332	1.886		
333	0	334 1.886	335 15.393
904	0		
da riportare			178.130

Valori dell'esercizio precedente

riporto		178.130
	336	0
	337	0
	338	0
	339	0
	340	178.130

Società Elba Assicurazioni SpaEsercizio 2020

Prospetto relativo alla ripartizione del risultato di esercizio tra rami danni e rami vita

		Gestione danni	Gestione vita	Totale
Risultato del conto tecnico		1 19.995	21	41 19.995
Proventi da investimenti.....	+	2 558		42 558
Oneri patrimoniali e finanziari.....	-	3 262		43 262
Quote dell'utile degli investimenti trasferite dal conto tecnico dei rami vita.....	+		24	44
Quote dell'utile degli investimenti trasferite al conto tecnico dei rami danni.....	-	5 157		45 157
Risultato intermedio di gestione		6 20.134	26	46 20.134
Altri proventi.....	+	7 37	27	47 37
Altri oneri.....	-	8 1.466	28	48 1.466
Proventi straordinari.....	+	9 98	29	49 98
Oneri straordinari.....	-	10 68	30	50 68
Risultato prima delle imposte		11 18.735	31	51 18.735
Imposte sul reddito dell'esercizio.....	-	12 5.732	32	52 5.732
Risultato di esercizio		13 13.003	33	53 13.003

Società Elba Assicurazioni Spa

Attivo - Variazioni nell'esercizio degli attivi immateriali (voce B) e dei terreni e fabbricati (voce C.I)

		Attivi immateriali B	Terreni e fabbricati C.I
Esistenze iniziali lorde	+	1 6.078	31
Incrementi nell'esercizio	+	2 866	32
per: acquisti o aumenti		3 866	33
riprese di valore		4	34
rivalutazioni		5	35
altre variazioni		6	36
Decrementi nell'esercizio	-	7	37
per: vendite o diminuzioni		8	38
svalutazioni durature		9	39
altre variazioni		10	40
Esistenze finali lorde (a)		11 6.944	41
Ammortamenti:			
Esistenze iniziali	+	12 3.736	42
Incrementi nell'esercizio	+	13 789	43
per: quota di ammortamento dell'esercizio		14 789	44
altre variazioni		15	45
Decrementi nell'esercizio	-	16	46
per: riduzioni per alienazioni		17	47
altre variazioni		18	48
Esistenze finali ammortamenti (b).....		19 4.525	49
Valore di bilancio (a - b)		20 2.419	50
Valore corrente			51
Rivalutazioni totali		22	52
Svalutazioni totali		23	53
in applicazione di norme tributarie		24	54

Società Elba Assicurazioni SpaEsercizio 2020

Attivo - Variazioni degli investimenti in imprese del gruppo ed in altre partecipate: azioni e quote (voce C.II.1), obbligazioni (voce C.II.2) e finanziamenti (voce C.II.3)

		Azioni e quote C.II.1	Obbligazioni C.II.2	Finanziamenti C.II.3
Esistenze iniziali.....	+	1	21	41
Incrementi nell'esercizio:	+	2	22	42
per: acquisti, sottoscrizioni o erogazioni -		3	23	43
riprese di valore.....		4	24	44
rivalutazioni.....		5		
altre variazioni.....		6	26	46
Decrementi nell'esercizio:	-	7	27	47
per: vendite o rimborsi.....		8	28	48
svalutazioni.....		9	29	49
altre variazioni.....		10	30	50
Valore di bilancio.....		11	31	51
Valore corrente.....		12	32	52
Rivalutazioni totali.....		13		
Svalutazioni totali.....		14	34	54

La voce C.II.2 comprende:

Obbligazioni quotate.....	61
Obbligazioni non quotate.....	62
Valore di bilancio.....	63
di cui obbligazioni convertibili.....	64

Attivo - Prospetto contenente informazioni relative alle imprese partecipate (*)

N. ord. (**)	Tipo (1)	Quot. o non quot. (2)	Attività svolta (3)	Denominazione e sede sociale	Valuta	Capitale sociale		Patrimonio netto (***) (4)	Utile o perdita dell'ultimo esercizio (***) (4)	Quota posseduta (5)		
						Importo (4)	Numero azioni			Diretta %	Indiretta %	Totale %

(*) Devono essere elencate le imprese del gruppo e le altre imprese in cui si detiene una partecipazione direttamente, anche per il tramite di società fiduciaria o per interposta persona

(***) Da compilare solo per società controllate e collegate

(**) Il numero d'ordine deve essere superiore a "0"

1) Tipo

- a = Società controllanti
- b = Società controllate
- c = Società consociate
- d = Società collegate
- e = Altre

(2) Indicare Q per i titoli negoziati in mercati regolamentati e NQ per gli altri

(3) Attività svolta

- 1 = Compagnia di Assicurazione
- 2 = Società finanziaria
- 3 = Istituto di credito
- 4 = Società immobiliare
- 5 = Società fiduciaria
- 6 = Società di gestione o di distribuzione di fondi comuni di investimento
- 7 = Consorzio
- 8 = Impresa industriale
- 9 = Altra società o ente

(4) Importi in valuta originaria

(5) Indicare la quota complessivamente posseduta

Società Elba Assicurazioni Spa

Nota integrativa - Allegato 07
Esercizio 2020

Attivo - Prospetto di dettaglio delle movimentazioni degli investimenti in imprese del gruppo ed in altre partecipate:
azioni e quote

N ord	Tipo	(3)	Denominazione	Incrementi nell'esercizio			Decrementi nell'esercizio			Valore di bilancio (4)		Costo d'acquisto	Valore corrente	Codice ISIN	
				Per acquisti		Altri	Per vendite		Altri	Evidenziare se valutata con il metodo del patrimonio netto (*)	Quantità				Valore
				Quantità	Valore	incrementi	Quantità	Valore	decrementi						
(1)	(2)														

(1) Deve corrispondere a quello indicato nell'Allegato 6

(2) Tipo
a = Società controllanti
b = Società controllate
c = Società consociate
d = Società collegate
e = Altre

(3) Indicare:

D per gli investimenti assegnati alla gestione danni (voce C.II.1)
V per gli investimenti assegnati alla gestione vita (voce C.II.1)
V1 per gli investimenti assegnati alla gestione vita (voce D.1)
V2 per gli investimenti assegnati alla gestione vita (voce D.2)
Alla partecipazione anche se frazionata deve comunque essere
assegnato lo stesso numero d'ordine

(4) Evidenziare con (*) se valutata con il metodo del patrimonio netto (solo per Tipo b e d)

Società Elba Assicurazioni SpaEsercizio 2020

Attivo - Ripartizione in base all'utilizzo degli altri investimenti finanziari: azioni e quote di imprese, quote di fondi comuni di investimento, obbligazioni e altri titoli a reddito fisso, quote in investimenti comuni e investimenti finanziari diversi (voci C.III.1, 2, 3, 5, 7)

I - Gestione danni

	Portafoglio a utilizzo durevole		Portafoglio a utilizzo non durevole		Totale	
	Valore di bilancio	Valore corrente	Valore di bilancio	Valore corrente	Valore di bilancio	Valore corrente
1. Azioni e quote di imprese:	1	21	41	61	81	101
a) azioni quotate	2	22	42	62	82	102
b) azioni non quotate	3	23	43	63	83	103
c) quote	4	24	44	64	84	104
2. Quote di fondi comuni di investimento	5	25	45	750	85	750
3. Obbligazioni e altri titoli a reddito fisso	6	26	46	90.974	86	90.974
a1) titoli di Stato quotati	7	27	47	90.974	87	90.974
a2) altri titoli quotati	8	28	48		88	108
b1) titoli di Stato non quotati	9	29	49		89	109
b2) altri titoli non quotati	10	30	50		90	110
c) obbligazioni convertibili	11	31	51		91	111
5. Quote in investimenti comuni	12	32	52		92	112
7. Investimenti finanziari diversi	13	33	53		93	113

II - Gestione vita

	Portafoglio a utilizzo durevole		Portafoglio a utilizzo non durevole		Totale	
	Valore di bilancio	Valore corrente	Valore di bilancio	Valore corrente	Valore di bilancio	Valore corrente
1. Azioni e quote di imprese:	121	141	161	181	201	221
a) azioni quotate	122	142	162	182	202	222
b) azioni non quotate	123	143	163	183	203	223
c) quote	124	144	164	184	204	224
2. Quote di fondi comuni di investimento	125	145	165	185	205	225
3. Obbligazioni e altri titoli a reddito fisso	126	146	166	186	206	226
a1) titoli di Stato quotati	127	147	167	187	207	227
a2) altri titoli quotati	128	148	168	188	208	228
b1) titoli di Stato non quotati	129	149	169	189	209	229
b2) altri titoli non quotati	130	150	170	190	210	230
c) obbligazioni convertibili	131	151	171	191	211	231
5. Quote in investimenti comuni	132	152	172	192	212	232
7. Investimenti finanziari diversi	133	153	173	193	213	233

Società Elba Assicurazioni SpaEsercizio 2020

Attivo - Variazioni nell'esercizio degli altri investimenti finanziari a utilizzo durevole: azioni e quote, quote di fondi comuni di investimento, obbligazioni e altri titoli a reddito fisso, quote in investimenti comuni e investimenti finanziari diversi (voci C.III.1, 2, 3, 5, 7)

		Azioni e quote C.III.1	Quote di fondi comuni di investimento C.III.2	Obbligazioni e altri titoli a reddito fisso C.III.3	Quote in investimenti comuni C.III.5	Investimenti finanziari diversi C.III.7
Esistenze iniziali.....	+	1	21	41	81	101
Incrementi nell'esercizio.....	+	2	22	42	82	102
per: acquisti.....		3	23	43	83	103
riprese di valore.....		4	24	44	84	104
trasferimenti dal portafoglio non durevole.....		5	25	45	85	105
altre variazioni.....		6	26	46	86	106
Decrementi nell'esercizio.....	-	7	27	47	87	107
per: vendite.....		8	28	48	88	108
svalutazioni.....		9	29	49	89	109
trasferimenti al portafoglio non durevole.....		10	30	50	90	110
altre variazioni.....		11	31	51	91	111
Valore di bilancio.....		12	32	52	92	112
Valore corrente.....		13	33	53	93	113

Esercizio 2020

Società Elba Assicurazioni Spa

Attivo - Variazioni nell'esercizio dei finanziamenti e dei depositi presso enti creditizi (voci C.III.4, 6)

		Finanziamenti	Depositi presso enti creditizi
		C.III.4	C.III.6
Esistenze iniziali.....	+	1	21
Incrementi nell'esercizio:	+	2	22
per: erogazioni.....		3	
riprese di valore.....		4	
altre variazioni.....		5	
Decrementi nell'esercizio:	-	6	26
per: rimborsi.....		7	
svalutazioni.....		8	
altre variazioni.....		9	
Valore di bilancio		10	30

Società

Elba Assicurazioni Spa

Esercizio 2020

Passivo - Variazioni nell'esercizio delle componenti della riserva premi (voce C.I.1) e della riserva sinistri (voce C.I.2) dei rami danni

Tipologia	Esercizio		Esercizio precedente		Variazione	
Riserva premi:						
Riserva per frazioni di premi	1	86.526	11	83.488	21	3.038
Riserva per rischi in corso	2		12		22	
Valore di bilancio	3	86.526	13	83.488	23	3.038
Riserva sinistri:						
Riserva per risarcimenti e spese dirette	4	22.154	14	26.827	24	-4.673
Riserva per spese di liquidazione	5	332	15	403	25	-71
Riserva per sinistri avvenuti e non denunciati	6	450	16	450	26	
Valore di bilancio	7	22.936	17	27.680	27	-4.744

Società Elba Assicurazioni SpaEsercizio 2020

Passivo - Variazioni nell'esercizio dei fondi per rischi e oneri (voce E) e del trattamento di fine rapporto di lavoro subordinato (voce G.VII)

		Fondi per trattamenti di quiescenza ed obblighi simili	Fondi per imposte	Altri accantonamenti	Trattamento di fine rapporto di lavoro subordinato
Esistenze iniziali	+	1 3.023	11	21	31 287
Accantonamenti dell'esercizio	+	2 677	12	22	32 94
Altre variazioni in aumento	+	3	13	23	33
Utilizzazioni dell'esercizio	-	4 33	14	24	34 33
Altre variazioni in diminuzione	-	5	15	25	35
Valore di bilancio		6 3.667	16	26	36 348

Società Elba Assicurazioni SpaEsercizio 2020

Prospetto di dettaglio delle attività e passività relative alle imprese del gruppo e altre partecipate

I: Attività

	Controllanti	Controllate	Consociate	Collegate	Altre	Totale
Azioni e quote	1	2	3	4	5	6
Obbligazioni	7	8	9	10	11	12
Finanziamenti	13	14	15	16	17	18
Quote in investimenti comuni	19	20	21	22	23	24
Depositi presso enti creditizi	25	26	27	28	29	30
Investimenti finanziari diversi	31	32	33	34	35	36
Depositi presso imprese cedenti	37	38	39	40	41	42
Investimenti relativi a prestazioni connesse con fondi di investimento e indici di mercato	43	44	45	46	47	48
Investimenti derivanti dalla gestione dei fondi pensione.....	49	50	51	52	53	54
Crediti derivanti da operazioni di assicurazione diretta.....	55	56	57	58	59	60
Crediti derivanti da operazioni di riassicurazione.....	61	62	63	64	65	66
Altri crediti	67	68	69	70	71	72
Depositi bancari e c/c postali	73	74	75	76	77	78
Attività diverse	79	80	81	82	83	84
Totale	85	86	87	88	89	90
di cui attività subordinate	91	92	93	94	95	96

Prospetto di dettaglio delle attività e passività relative alle imprese del gruppo e altre partecipate

II: Passività

	Controllanti	Controllate	Consociate	Collegate	Altre	Totale
Passività subordinate	97	98	99	100	101	102
Depositi ricevuti da riassicuratori	103	104	105	106	107	108
Debiti derivanti da operazioni di assicurazione diretta.....	109	110	111	112	113	114
Debiti derivanti da operazioni di riassicurazione.....	115	116	117	118	119	120
Debiti verso banche e istituti finanziari	121	122	123	124	125	126
Debiti con garanzia reale	127	128	129	130	131	132
Altri prestiti e altri debiti finanziari	133	134	135	136	137	138
Debiti diversi	139	140	141	142	143	144
Passività diverse	145	146	147	148	149	150
Totale	151	152	153	154	155	156

Società Elba Assicurazioni SpaEsercizio 2020

Dettaglio delle classi I, II, III e IV delle "garanzie, impegni e altri conti d'ordine"

	Esercizio	Esercizio precedente
I. Garanzie prestate:		
a) fideiussioni e avalli prestati nell'interesse di controllanti, controllate e consociate.....	1	31
b) fideiussioni e avalli prestati nell'interesse di collegate e altre partecipate.....	2	32
c) fideiussioni e avalli prestati nell'interesse di terzi.....	3	33
d) altre garanzie personali prestate nell'interesse di controllanti, controllate e consociate.....	4	34
e) altre garanzie personali prestate nell'interesse di collegate e altre partecipate.....	5	35
f) altre garanzie personali prestate nell'interesse di terzi	6	64
g) garanzie reali per obbligazioni di controllanti, controllate e consociate.....	7	37
h) garanzie reali per obbligazioni di collegate e altre partecipate.....	8	38
i) garanzie reali per obbligazioni di terzi.....	9	39
l) garanzie prestate per obbligazioni dell'impresa.....	10	40
m) attività costituite in deposito per operazioni di riassicurazione attiva.....	11	41
Totale	12	64
II. Garanzie ricevute:		
a) da imprese del gruppo, collegate e altre partecipate.....	13	43
b) da terzi.....	14	33
Totale	15	33
III. Garanzie prestate da terzi nell'interesse dell'impresa:		
a) da imprese del gruppo, collegate e altre partecipate.....	16	46
b) da terzi.....	17	47
Totale	18	48
IV. Impegni:		
a) impegni per acquisti con obbligo di rivendita.....	19	49
b) impegni per vendite con obbligo di riacquisto.....	20	50
c) altri impegni.....	21	51
Totale	22	52

Società Elba Assicurazioni SpaEsercizio 2020

Informazioni di sintesi concernenti il conto tecnico dei rami danni

	Premi contabilizzati	Premi lordi di competenza	Onere lordo dei sinistri	Spese di gestione	Saldo di riassicurazione
Assicurazioni dirette:					
Infortuni e malattia (rami 1 e 2)	1 209	2 189	3 77	4 85	5 -15
R.C. autoveicoli terrestri (ramo 10)	6 0	7 0	8 0	9 0	10 0
Corpi di veicoli terrestri (ramo 3)	11 0	12 0	13 0	14 0	15 0
Assicurazione marittime, aeronautiche e trasporti (rami 4, 5, 6, 7 11, e 12).....	16 0	17 0	18 0	19 0	20 0
Incendio e altri danni ai beni (rami 8 e 9)	21 10.119	22 8.885	23 211	24 4.009	25 -759
R.C. generale (ramo 13)	26 3.620	27 3.333	28 550	29 1.355	30 -261
Credito e cauzione (rami 14 e 15)	31 54.328	32 52.831	33 9.723	34 20.115	35 -5.446
Perdite pecuniarie di vario genere (ramo 16)	36 0	37 0	38 0	39 0	40 0
Tutela giudiziaria (ramo 17)	41 0	42 0	43 0	44 0	45 0
Assistenza (ramo 18)	46 12	47 12	48 0	49 4	50 -7
Totale assicurazioni dirette	51 68.288	52 65.250	53 10.561	54 25.568	55 -6.488
Assicurazioni indirette	56 0	57 0	58 0	59 0	60 0
Totale portafoglio italiano	61 68.288	62 65.250	63 10.561	64 25.568	65 -6.488
Portafoglio estero	66 0	67 0	68 0	69 0	70 0
Totale generale	71 68.288	72 65.250	73 10.561	74 25.568	75 -6.488

Società Elba Assicurazioni Spa

Esercizio 2020

Proventi da investimenti (voce II.2 e III.3)

	Gestione danni	Gestione vita	Totale
Proventi derivanti da azioni e quote:			
Dividendi e altri proventi da azioni e quote di imprese del gruppo e	1	41	81
Dividendi e altri proventi da azioni e quote di altre società	2	42	82
Totale	3	43	83
Proventi derivanti da investimenti in terreni e fabbricati	4	44	84
Proventi derivanti da altri investimenti:			
Proventi su obbligazioni di società del gruppo e	5	45	85
Interessi su finanziamenti a imprese del gruppo e a	6	46	86
Proventi derivanti da quote di fondi comuni di investimento	7	47	87
Proventi su obbligazioni e altri titoli a reddito fisso	8	557	557
Interessi su finanziamenti	9	49	89
Proventi su quote di investimenti comuni	10	50	90
Interessi su depositi presso enti creditizi	11	51	91
Proventi su investimenti finanziari diversi	12	52	92
Interessi su depositi presso imprese cedenti	13	53	93
Totale	14	557	557
Riprese di rettifiche di valore sugli investimenti relativi a:			
Terreni e fabbricati	15	95	95
Azioni e quote di imprese del gruppo e partecipate	16	96	96
Obbligazioni emesse da imprese del gruppo e	17	97	97
Altre azioni e quote	18	98	98
Altre obbligazioni	19	1	1
Altri investimenti finanziari	20	100	100
Totale	21	1	1
Profitti sul realizzo degli investimenti:			
Plusvalenze derivanti dall'alienazione di terreni e fabbricati	22	102	102
Profitti su azioni e quote di imprese del gruppo e	23	103	103
Profitti su obbligazioni emesse da imprese del gruppo e	24	104	104
Profitti su altre azioni e quote	25	105	105
Profitti su altre obbligazioni	26	106	106
Profitti su altri investimenti finanziari	27	107	107
Totale	28	108	108
TOTALE GENERALE	29	558	558

	Gestione danni	Gestione vita	Totale
Oneri di gestione degli investimenti e altri oneri			
Oneri inerenti azioni e quote	1	31	61
Oneri inerenti gli investimenti in terreni e fabbricati	2	32	62
Oneri inerenti obbligazioni	3	21 33	63 21
Oneri inerenti quote di fondi comuni di investimento	4	34	64
Oneri inerenti quote in investimenti comuni	5	35	65
Oneri relativi agli investimenti finanziari diversi	6	36	66
Interessi su depositi ricevuti da riassicuratori	7	4 37	67 4
Totale	8	25 38	68 25
Rettifiche di valore sugli investimenti relativi a:			
Terreni e fabbricati	9	39	69
Azioni e quote di imprese del gruppo e partecipate	10	40	70
Obbligazioni emesse da imprese del gruppo e partecipate	11	41	71
Altre azioni e quote	12	42	72
Altre obbligazioni	13	175 43	73 175
Altri investimenti finanziari	14	44	74
Totale	15	175 45	75 175
Perdite sul realizzo degli investimenti			
Minusvalenze derivanti dall'alienazione di terreni e fabbricati	16	46	76
Perdite su azioni e quote	17	47	77
Perdite su obbligazioni	18	62 48	78 62
Perdite su altri investimenti finanziari	19	49	79
Totale	20	62 50	80 62
TOTALE GENERALE	21	262 51	81 262

Dal NIAL17 al NIAL32

Portafoglio italiano

	Rischi delle assicurazioni dirette		Rischi delle assicurazioni indirette		Rischi conservati Totale 5= 1 -2 + 3 - 4
	Rischi diretti 1	Rischi ceduti 2	Rischi assunti 3	Rischi retroceduti 4	
Premi contabilizzati.....	+ 1	68.288	11 28.535	21 31	41 39.753
Variazione della riserva premi (+ o -).....	- 2	3.038	12 808	22 32	42 2.230
Oneri relativi ai sinistri.....	- 3	10.561	13 4.704	23 33	43 5.857
Variazione delle riserve tecniche diverse (+ o -).....	- 4		14	24 34	44
Saldo delle altre partite tecniche (+ o -).....	+ 5	-2.795	15 -889	25 35	45 -1.906
Spese di gestione.....	- 6	25.568	16 15.646	26 36	46 9.922
Saldo tecnico (+ o -).....	- 7	26.326	17 6.488	27 37	47 19.838
Variazione delle riserve di perequazione (+ o -).....	-				48
Quota dell'utile degli investimenti trasferita dal conto non tecnico.....	+ 9	157		29	49 157
Risultato del conto tecnico (+ o -).....	- 10	26.483	20 6.488	30 40	50 19.995

Società Elba Assicurazioni Spa

Scenario year

Sezione I: Assicurazioni danni

		Totale rami
Lavoro diretto al lordo delle cessioni in riassicurazione		
Premi contabilizzati	+	1
Variazione della riserva premi (+ o -)	-	2
Oneri relativi ai sinistri	-	3
Variazione delle riserve tecniche diverse (+ o -)	-	4
Saldo delle altre partite tecniche (+ o -)	+	5
Spese di gestione	-	6
Saldo tecnico del lavoro diretto (+ o -)		7
Risultato della riassicurazione passiva (+ o -)		8
Risultato netto del lavoro indiretto (+ o -)		9
Variazione delle riserve di perequazione (+ o -)		10
Quota dell'utile degli investimenti trasferita dal conto non tecnico		11
Risultato del conto tecnico (+ o -)		12
		(A + B + C - D + E)

Sezione II: Assicurazioni vita

		Totale rami
Lavoro diretto al lordo delle cessioni in riassicurazione		
Premi contabilizzati	+	1
Oneri relativi ai sinistri	-	2
Variazione delle riserve matematiche e delle riserve tecniche diverse (+ o -)	-	3
Saldo delle altre partite tecniche (+ o -)	+	4
Spese di gestione	-	5
Redditi degli investimenti al netto della quota trasferita al conto non tecnico (1)	+	6
Saldo del lavoro diretto al lordo delle cessioni in riassicurazione (+ o -)		7
Risultato della riassicurazione passiva (+ o -)		8
Risultato netto del lavoro indiretto (+ o -)		9
Risultato del conto tecnico (+ o -)		10
		(A + B + C)

Società Elba Assicurazioni SpaEsercizio 2020

Rapporti con imprese del gruppo e altre partecipate

	Controllanti	Controllate	Consociate	Collegate	Altre	Totale
Proventi da investimenti						
Proventi da terreni e fabbricati	1	2	3	4	5	6
Dividendi e altri proventi da azioni e quote	7	8	9	10	11	12
Proventi su obbligazioni	13	14	15	16	17	18
Interessi su finanziamenti	19	20	21	22	23	24
Proventi su altri investimenti finanziari	25	26	27	28	29	30
Interessi su depositi presso imprese cedenti	31	32	33	34	35	36
Totale	37	38	39	40	41	42
Proventi e plusvalenze non realizzate su investimenti a beneficio di assicurati i quali ne sopportano il rischio e derivanti dalla gestione dei fondi pensione	43	44	45	46	47	48
Altri proventi						
Interessi su crediti	49	50	51	52	53	54
Recuperi di spese e oneri amministrativi	55	56	57	58	59	60
Altri proventi e recuperi	61	62	63	64	65	66
Totale	67	68	69	70	71	72
Profitti sul realizzo degli investimenti (*)	73	74	75	76	77	78
Proventi straordinari	79	80	81	82	83	84
TOTALE GENERALE	85	86	87	88	89	90

Rapporti con imprese del gruppo e altre partecipate

II: Oneri

	Controllanti	Controllate	Collegate	Consociate	Altre	Totale
Oneri di gestione degli investimenti e interessi passivi						
Oneri inerenti gli investimenti	91	92	93	94	95	96
Interessi su passività subordinate	97	98	99	100	101	102
Interessi su depositi ricevuti da riassicuratori	103	104	105	106	107	108
Interessi su debiti derivanti da operazioni di assicurazione diretta	109	110	111	112	113	114
Interessi su debiti derivanti da operazioni di riassicurazione	115	116	117	118	119	120
Interessi su debiti verso banche e istituti finanziari	121	122	123	124	125	126
Interessi su debiti con garanzia reale	127	128	129	130	131	132
Interessi su altri debiti	133	134	135	136	137	138
Perdite su crediti	139	140	141	142	143	144
Oneri amministrativi e spese per conto terzi	145	146	147	148	149	150
Oneri diversi	151	152	153	154	155	156
Totale	157	158	159	160	161	162
Oneri e minusvalenze non realizzate su investimenti a beneficio di assicurati i quali ne sopportano il rischio e derivanti dalla gestione dei fondi pensione	163	164	165	166	167	168
Perdite sul realizzo degli investimenti (*)	169	170	171	172	173	174
Oneri straordinari	175	176	177	178	179	180
TOTALE GENERALE	181	182	183	184	185	186

(*) Con riferimento alla controparte nell'operazione

Società Elba Assicurazioni SpaEsercizio 2020

Prospetto riepilogativo dei premi contabilizzati del lavoro diretto

	Gestione danni		Gestione vita		Totale	
	Stabilimento	L.P.S.	Stabilimento	L.P.S.	Stabilimento	L.P.S.
Premi contabilizzati:						
in Italia.....	1 68.288	5	11 15		21 68.288	25
in altri Stati dell'Unione Europea.....	2 6		12 16		22 26	
in Stati terzi.....	3 7		13 17		23 27	
Totale.....	4 68.288	8	14 18		24 68.288	28

Società Elba Assicurazioni SpaEsercizio 2020

Prospetto degli oneri relativi al personale, amministratori e sindaci

I: Spese per il personale

	Gestione danni		Gestione vita		Totale	
Spese per prestazioni di lavoro subordinato:						
Portafoglio italiano:						
- Retribuzioni	1	3.479	31	61	3.479	
- Contributi sociali	2	909	32	62	909	
- Accantonamento al fondo di trattamento di fine rapporto e obblighi	3	215	33	63	215	
- Spese varie inerenti al personale	4	372	34	64	372	
Totale	5	4.975	35	65	4.975	
Portafoglio estero:						
- Retribuzioni	6		36	66		
- Contributi sociali	7		37	67		
- Spese varie inerenti al personale	8		38	68		
Totale	9		39	69		
Totale complessivo	10	4.975	40	70	4.975	
Spese per prestazioni di lavoro autonomo:						
Portafoglio italiano	11	2.123	41	71	2.123	
Portafoglio estero	12		42	72		
Totale	13	2.123	43	73	2.123	
Totale spese per prestazioni di lavoro.....	14	7.098	44	74	7.098	

II: Descrizione delle voci di imputazione

	Gestione danni		Gestione vita		Totale	
Oneri di gestione degli investimenti	15		45	75		
Oneri relativi ai sinistri	16	1.542	46	76	1.542	
Altre spese di acquisizione	17	3.500	47	77	3.500	
Altre spese di amministrazione	18	2.056	48	78	2.056	
Oneri amministrativi e spese per conto terzi	19		49	79		
Totale	20		50	80		
Totale	21	7.098	51	81	7.098	

III: Consistenza media del personale nell'esercizio

	Numero	
Dirigenti	91	4
Impiegati	92	65
Salariati	93	
Altri	94	3
Totale	95	72


IV: Amministratori e sindaci

	Numero		Compensi spettanti	
Amministratori	96	7	98	321
Sindaci	97	3	99	100

Il sottoscritto dichiara che il presente bilancio è conforme alla verità ed alle scritture

I rappresentanti legali della Società (*)

Matteo Renzulli - Presidente



(**)

(**)

(**)

I Sindaci

Manuel Busalacchi - Presidente

Gian Paolo Carnago

Luigi Sironi

Spazio riservato alla attestazione dell'Ufficio del registro
delle imprese circa l'avvenuto deposito.

(*) Per le società estere la firma deve essere apposta dal rappresentante generale per l'Italia.

(**) Indicare la carica rivestita da chi firma.